

Politiets Tryghedsindeks

En måling af trygheden i Danmark, i de 12 politikredse, i de fem største byer og i 34 særligt udsatte boligområder.

RIGSPOLITIET

November 2013

Politiets Tryghedsindeks

- En måling af trygheden i Danmark,
i de 12 politikredse, i de fem største byer
og i 34 særligt udsatte boligområder

Udgivet af Rigspolitiet, november 2013

Tak

Rigspolitiet takker Anders Holm, professor på Københavns Universitet og SFI - Det Nationale Forskningscenter for Velfærd, Peter Linde, kontorchef for Interviewservice ved Danmarks Statistik, og Suzanne van den Berge, projektleder på Rotterdam Kommunes Tryghedsindeks, for metodiske råd i forbindelse med udviklingen af Tryghedsindekset.

Forord

Politiets Tryghedsindeks sætter som noget nyt fokus på borgernes tryghed i forhold til kriminalitet og utryghedsskabende adfærd i deres nabolag. Tryghedsindekset gør det samtidig muligt at identificere de steder, hvor utrygheden er størst, og kan således bruges af politiet som et redskab til bedre at målrette indsatserne i de områder, der har særlige behov.

Tryghedsindekset er baseret på en omfattende spørgeskemaundersøgelse, hvor mere end 12.000 borgere har deltaget, og på oplysninger fra politiets register over anmeldelser. På den måde giver Tryghedsindekset et nuanceret og præcist billede af borgernes tryghed. Indekset måler borgernes tryghed ikke alene i hele Danmark, men også i hver af de 12 politikredse, i de fem største byer i Danmark og i de 34 særligt udsatte boligområder.

Resultaterne af politiets tryghedsundersøgelse er generelt meget positive. En af undersøgelsens hovedkonklusioner er, at borgerne grundlæggende er trygge og har tillid til politiet. Således føler hele 89 procent af befolkningen sig trygge i deres nabolag, og 84 procent har tillid til, at politiet vil hjælpe, hvis der er brug for det.

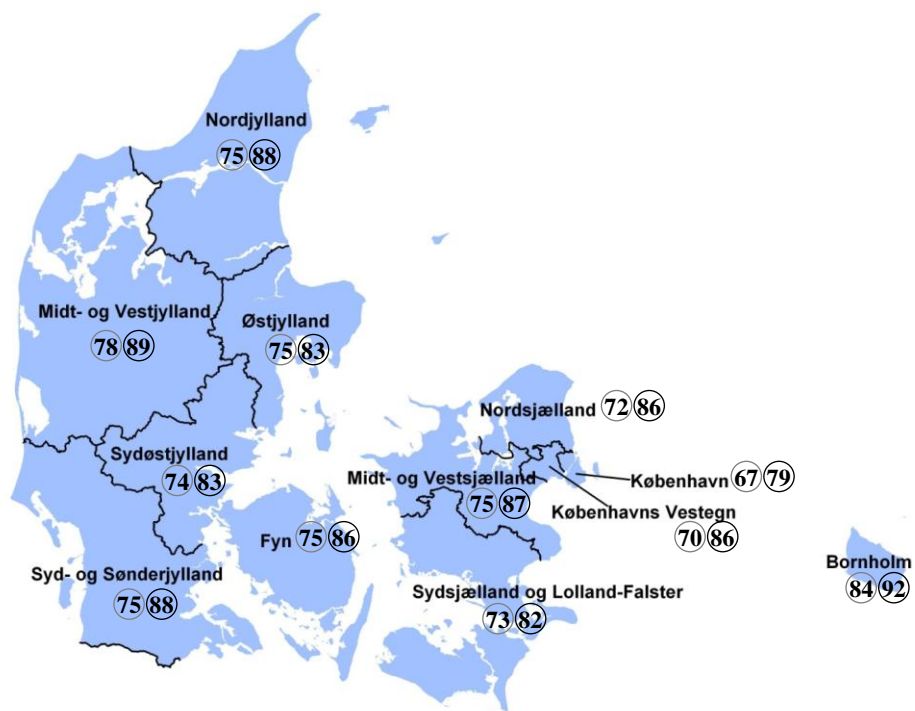
Selvom resultaterne af politiets tryghedsundersøgelse er tilfredsstillende, viser undersøgelsen også, at der er en række særligt udsatte boligområder, hvor borgernes tryghed er noget lavere end i hele Danmark. Her er politiet allerede til stede med særlige kriminalpræventive indsatser, og flere tiltag vil i den kommende tid blive sat i værk med afsæt i den ekstra viden om borgernes tryghed, som Tryghedsindekset bidrager med.

Det er vigtigt, at borgerne føler, at de kan stole på, at politiet vil hjælpe, når der er behov for det. Tillid til politiet er en forudsætning for, at politiet kan yde en effektiv indsats i de områder, der har brug for det. Det er i den forbindelse positivt, at undersøgelsen viser, at hele 80 procent af borgerne i de særligt udsatte boligområder har tillid til, at politiet vil hjælpe.

Tryghedsindekset er et centralt og vigtigt redskab til løbende at målrette politiets indsatser de kommende år.


Jens Henrik Højbjerg
Rigspolitichef

Tryghedsindeks Danmark 74 85



Tryghedsindekset består af scoren på Spørgeskema indekset, som er angivet med en grå ring til venstre, og scoren på Anmeldelses indekset, som er angivet med en sort ring til højre.

Sammenfatning

Borgerne er grundlæggende trygge

For at måle trygheden i Danmark har Danmarks Statistik på vegne af dansk politi gennemført en omfattende spørgeskemaundersøgelse med mere end 12.000 besvarelser. Sammenfattende viser resultaterne af undersøgelsen, at 89 procent af borgerne føler sig trygge i deres nabolag i en eller anden grad. Trygheden er generelt høj i hele landet, men der er forskelle mellem de enkelte politikredse. Andelen af borgere, der føler sig trygge i en eller anden grad, varierer således fra 84 procent i Københavns Politi til 98 procent i Bornholms Politi. I de særligt udsatte boligområder føler 70 procent af borgerne sig trygge i en eller anden grad.

Borgerne har tillid til politiet

Spørgeskemaundersøgelsen viser også, at borgerne generelt har tillid til, at politiet vil hjælpe dem, hvis de har brug for det. Således har 84 procent af borgerne i Danmark tillid til politiet. Tilliden til politiet er generelt høj i hele landet, selvom den varierer mellem politikredsene. Således har 78 procent af borgerne i Midt- og Vestsjællands Politi tillid til politiet, mens det samme gælder for 93 procent af borgerne i Bornholms Politi. I de særligt udsatte boligområder har 80 procent af beboerne tillid til, at politiet vil hjælpe, hvis det bliver nødvendigt.

Politiets Tryghedsindeks


Politiets Tryghedsindeks består af et Spørgeskemaindeks, der måler borgernes oplevelse af henholdsvis nabolagsproblemer og tryghed, og et Anmeldelsesindeks, der måler antallet af anmeldelser per 1.000 indbyggere i et givet område. Spørgeskemaindekset er baseret på den ovennævnte spørgeskemaundersøgelse, mens Anmeldelsesindekset er baseret på politiets register over anmeldelser.

Tryghedsindekset måler borgernes tryghed i hele Danmark, i hver af de 12 politikredse, i de fem største byer i Danmark og i 34 særligt udsatte boligområder. Trygheden måles på en skala, der går fra 0 til 100. Således indikerer et 0 på Spørgeskemaindekset en lav grad af tryghed, mens 100 indikerer en høj grad af tryghed. På Anmeldelsesindekset indikerer 0 en høj grad af anmeldelser per 1.000 indbyggere, mens 100 indikerer en lav grad af anmeldelser.

Tryghedsindekset for hele Danmark

Tryghedsindekset for hele Danmark viser en score på Spørgeskemaindekset på 74 og en score på Anmeldelsesindekset på 85, jævnfør Figur 1.

Figur 1. Tryghedsindeks for hele Danmark




Omtrent samme billede tegner sig af trygheden i landets 12 politikredse. Københavns Politi og Bornholms Politi udgør to yderpunkter: Københavns Politi har de laveste indeksscorer med en score på Spørgeskemaindekset på 67 og en score på Anmeldelsesindekset på 79. Omvendt har Bornholms Politi de højeste indeksscorer. Her er scoren på Spørgeskemaindekset på 84 og scoren på Anmeldelsesindekset på 92. Forskellen mellem de to politikredse illustrerer spændet mellem det befolkningstætte hovedstadsområde, hvor kriminalitetsniveauet er højest, og den mindre befolkningstætte provins med et noget lavere kriminalitetsniveau.

Trygheden i de fem største byer

Tryghedsindekset for de fem største byer i Danmark – København, Aarhus, Odense, Aalborg og Esbjerg – viser, at borgernes tryghedsniveau her er lidt lavere end i hele Danmark, mens anmeldelsesgraden er omtrent den samme. Scoren på Spørgeskemaindekset for de fem største byer er 70 sammenlignet med 74 for hele Danmark, mens scoren på Anmeldelsesindekset for de fem største byer er 86 sammenlignet med 85 for hele Danmark, jævnfør Figur 2.

Figur 2. Tryghedsindeks for Danmarks fem største byer

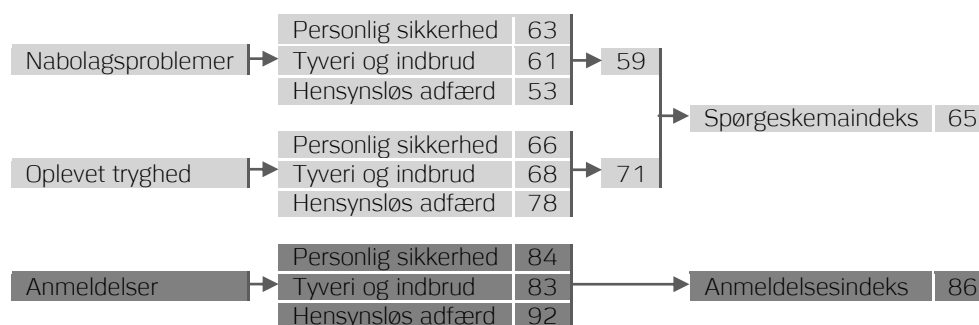


Tryghedsindekset viser desuden, at det er omfanget af nabolagsproblemer – og ikke borgernes oplevelse af tryghed – der er udslagsgivende for den lavere score på Spørgeskemaindekset for de fem største byer sammenlignet med hele Danmark. Mens scoren på indekset for *Oplevet tryghed* er den samme for de fem største byer og for hele Danmark – nemlig 70 – er scoren på indekset for *Nabolagsproblemer* noget lavere for de fem største byer sammenlignet med hele Danmark. Scoren er således 71 for de fem største byer, mens den er 77 for hele Danmark. Det vil sige, at borgerne oplever en noget højere grad af nabolagsproblemer i de fem største byer sammenlignet med hele Danmark, mens deres oplevelse af tryghed er den samme.

Trygheden i de særligt udsatte boligområder

Tryghedsindekset for de 34 særligt udsatte boligområder viser, at trygheden generelt er lavere end i hele Danmark og de fem største byer, mens anmeldelsesgraden er omtrent den samme. Scoren på Spørgeskemaindekset for alle 34 særligt udsatte boligområder er 65 mod 70 for de fem største byer og 74 for hele Danmark, mens scoren på Anmeldelsesindekset er 86 i de særligt udsatte boligområder mod 86 for de fem største byer og 85 for hele Danmark, jævnfør Figur 3.

Figur 3. Tryghedsindeks for Danmarks særligt udsatte boligområder



For de særligt udsatte boligområder er det ligeledes omfanget af nabolagsproblemer – og ikke borgernes oplevelse af tryghed – der er udslagsgivende for den lavere score på Spørgeskemaindekset sammenlignet med de fem største byer og hele Danmark. Mens scoren på 71 på indekset for *Oplevet tryghed* er omtrent den samme for de særligt udsatte boligområder som for de fem største byer og hele Danmark – der begge har en score på 70 – er scoren på indekset for *Nabolagsproblemer* væsentligt lavere for de særligt udsatte boligområder sammenlignet med de fem største byer og hele Danmark. Scoren er således 59 for de særligt udsatte boligområder, mens den er 71 for de fem største byer og 77 for hele Danmark. Det vil sige, at borgerne oplever en væsentligt højere grad af nabolagsproblemer i de særligt udsatte boligområder sammenlignet med de fem største byer og hele Danmark, mens deres oplevelse af tryghed er omtrent den samme.

Det er dog ikke i alle de særligt udsatte boligområder, at scoren på Spørgeskemaindekset er væsentligt lavere sammenlignet med den politikreds, som de enkelte boligområder hører under. Det gælder for eksempel Løvvangen i Nordjyllands Politi, Sundparken i Sydøstjyllands Politi, Værebroparken i Københavns Vestegns Politi og Folehaven i Københavns Politi. I disse boligområder afviger scoren på Spørgeskemaindekset - og dermed trygheden - ikke væsentligt fra politikredsen.

Gadehavegård og Askerød scorer lavest på Tryghedsindekset

Gadehavegård i Høje-Taastrup Kommune og Askerød i Greve Kommune er de to særligt udsatte boligområder i Danmark, hvor borgerne ifølge Tryghedsindekset er mest utrygge. Gadehavegård har en score på Spørgeskemaindekset på 52 og en score på Anmeldelsesindekset på 82. Det er en markant lavere score på Spørgeskemaindekset sammenlignet med hele Danmark, hvor scoren på

Spørgeskemaindekset er 74. Anmeldelsesscoren for Gadehavegård er dog kun lidt lavere end i hele Danmark, hvor scoren er 85.

I Askerød er scoren på Spørgeskemaindekset 53, mens scoren på Anmeldelsesindekset er 88. Også her er scoren på Spørgeskemaindekset markant lavere sammenlignet med hele Danmark, mens scoren på Anmeldelsesindekset er højere. Selvom borgerne i Askerød altså er markant mere utrygge end borgerne i hele Danmark, afspejler det sig ikke i en højere grad af anmeldelser i dette boligområde sammenlignet med hele landet.

Havrevej og Houlkærvænget scorer højest på Tryghedsindekset

Havrevej i Thisted Kommune og Houlkærvænget i Viborg Kommune er de to særligt udsatte boligområder i Danmark, hvor borgerne ifølge Tryghedsindekset er mest trygge. Havrevej har en score på Spørgeskemaindekset på 74 og en score på Anmeldelsesindekset på 76. På Havrevej er scoren på Spørgeskemaindekset altså den samme som i hele Danmark. Scoren på Anmeldelsesindekset er til gengæld lavere i boligområdet end i hele Danmark, hvor scoren er 85, hvilket vil sige, at der er en højere grad af anmeldelser på Havrevej.

På Houlkærvænget er scoren på Spørgeskemaindekset 73 og scoren på Anmeldelsesindekset 81. Også her er scoren på Spørgeskemaindekset omtrent den samme som scoren på 74 for hele Danmark. Anmeldelsesscoren er dog lidt lavere i boligområdet sammenlignet med hele landet, hvor scoren er 85, hvilket vil sige, at der er en højere grad af anmeldelser på Houlkærvænget.

Trusler og vold påvirker borgernes tryghed mest

Tryghedsindekset for de forskellige geografiske områder i undersøgelsen viser, at det ofte er nabolagsproblemer vedrørende *Personlig sikkerhed*, der gør borgerne mest utrygge på trods af, at det som regel er den kriminalitetsform, der ifølge borgerne forekommer mindst. *Personlig sikkerhed* omfatter følgende nabolagsproblemer: Trusler, Vold, Salg af narkotika, Stof- og alkoholmisbrugere på gaden, Tilråb når man færdes på gaden, Ballade på gaden og Gener fra grupper af unge.

Omvendt er *Hensynsløs adfærd* den kriminalitetsform, som gør borgerne mindst utrygge, selvom det ofte er det nabolagsproblem, som borgerne oplever mest. *Hensynsløs adfærd* omfatter følgende nabolagsproblemer: Graffiti, Affald på gaden, Hensynsløs knallertkørsel, Hensynsløs kørsel i øvrigt og Støjgener fra andre beboere.

Indhold

| | |
|--|-------------|
| FORORD | VI |
| SAMMENFATNING | VIII |
| 1. INDLEDNING | 2 |
| 2. SÅDAN HAR VI MÅLT | 4 |
| Sådan læses Tryghedsindekset | 8 |
| 3. DEN GRUNDLÆGGENDE TRYGHED I DANMARK | 9 |
| Tilliden til politiet i Danmark..... | 11 |
| 4. TRYGHEDSINDEKS | 13 |
| Danmark..... | 13 |
| Danmarks fem største byer | 15 |
| De 34 særligt udsatte boligområder | 17 |
| Det øvrige Danmark..... | 19 |
| 5. NORDJYLLANDS POLITI | 21 |
| Borgernes grundlæggende tryghed | 23 |
| Borgernes tillid til politiet | 24 |
| Tryghedsindeks for Nordjyllands Politi | 25 |
| Aalborg Kommune..... | 27 |
| Sebbersundvej i Aalborg Kommune..... | 29 |
| Kildeparken i Aalborg Kommune..... | 31 |
| Løwangen i Aalborg Kommune..... | 33 |
| 6. ØSTJYLLANDS POLITI | 35 |
| Borgernes grundlæggende tryghed | 37 |
| Borgernes tillid til politiet | 38 |
| Tryghedsindeks for Østjyllands Politi | 39 |
| Aarhus Kommune | 41 |
| Bispehaven i Aarhus Kommune | 43 |
| Gellerupparken og Toveshøj i Aarhus Kommune | 45 |
| 7. MIDT- OG VESTJYLLANDS POLITI | 47 |
| Borgernes grundlæggende tryghed | 49 |
| Borgernes tillid til politiet | 50 |
| Tryghedsindeks for Midt- og Vestjyllands Politi..... | 51 |
| Havrevej i Thisted Kommune | 53 |
| Houkærvænget i Viborg Kommune | 55 |
| Gullestrup i Herning Kommune..... | 57 |

| | |
|---|------------|
| 8. SYDØSTJYLLANDS POLITI..... | 59 |
| Borgernes grundlæggende tryghed | 61 |
| Borgernes tillid til politiet | 62 |
| Tryghedsindeks for Sydøstjyllands Politi | 63 |
| Korskærparken i Fredericia Kommune | 65 |
| Sundparken i Horsens Kommune | 67 |
| Skovparken og Skovvejen i Kolding Kommune | 69 |
| Løget By i Vejle Kommune | 71 |
| Finlandsparken i Vejle Kommune..... | 73 |
| | |
| 9. SYD- OG SØNDERJYLLANDS POLITI | 75 |
| Borgernes grundlæggende tryghed | 77 |
| Borgernes tillid til politiet | 78 |
| Tryghedsindeks for Syd- og Sønderjyllands Politi | 79 |
| Esbjerg Kommune | 81 |
| Stengårdsvej-kvarteret i Esbjerg Kommune..... | 83 |
| Kærhaven og Nørager i Sønderborg Kommune | 85 |
| | |
| 10. FYNES POLITI | 87 |
| Borgernes grundlæggende tryghed | 89 |
| Borgernes tillid til politiet | 90 |
| Tryghedsindeks for Fyns Politi..... | 91 |
| Odense Kommune | 93 |
| Vollsmose i Odense Kommune | 95 |
| | |
| 11. SYDSJÆLLANDS OG LOLLAND-FALSTERS POLITI..... | 97 |
| Borgernes grundlæggende tryghed | 99 |
| Borgernes tillid til politiet | 100 |
| Tryghedsindeks for Sydsjællands og Lolland-Falsters Politi..... | 101 |
| Ringparken i Slagelse Kommune | 103 |
| Motalavej i Slagelse Kommune | 105 |
| | |
| 12. MIDT- OG VESTSJÆLLANDS POLITI | 107 |
| Borgernes grundlæggende tryghed | 109 |
| Borgernes tillid til politiet | 110 |
| Tryghedsindeks for Midt- og Vestsjællands Politi | 111 |
| Askerød i Greve Kommune | 113 |
| Ellemarken i Køge Kommune | 115 |
| Karlemoseparken i Køge Kommune | 117 |
| | |
| 13. NORDSJÆLLANDS POLITI..... | 119 |
| Borgernes grundlæggende tryghed | 121 |
| Borgernes tillid til politiet | 122 |
| Tryghedsindeks for Nordsjællands Politi | 123 |
| Farum Midtpunkt i Furesø Kommune | 125 |
| Nøjsomhed i Helsingør Kommune..... | 127 |
| Egedalsvænge i Fredensborg Kommune | 129 |

| | |
|---|------------|
| Kongens Vænge og Østervang i Hillerød Kommune | 131 |
| 14. KØBENHAVNS VESTEGNS POLITI..... | 133 |
| Borgernes grundlæggende tryghed | 135 |
| Borgernes tillid til politiet | 136 |
| Tryghedsindeks for Københavns Vestegns Politi..... | 137 |
| Gadehavegård i Høje-Taastrup Kommune..... | 139 |
| Avedøre Stationsby i Hvidovre Kommune | 141 |
| Værebroparken i Gladsaxe Kommune..... | 143 |
| Hjortegården i Herlev Kommune | 145 |
| 15. KØBENHAVNS POLITI..... | 147 |
| Borgernes grundlæggende tryghed | 149 |
| Borgernes tillid til politiet | 150 |
| Tryghedsindeks for Københavns Politi | 151 |
| Københavns Kommune..... | 153 |
| Blågården i Københavns Kommune..... | 155 |
| Mjølnerparken i Københavns Kommune | 157 |
| Tingbjerg i Københavns Kommune | 159 |
| Folehaven i Københavns Kommune | 161 |
| Remisevænget i Københavns Kommune | 163 |
| 16. BORNHOLMS POLITI | 165 |
| Borgernes grundlæggende tryghed | 167 |
| Borgernes tillid til politiet | 168 |
| Tryghedsindeks for Bornholms Politi | 169 |
| BILAG 1. OVERSIGT OVER DE 34 SÆRLIGT UDSATTE BOLIGOMRÅDER..... | 171 |

1. Indledning

For første gang kan dansk politi præsentere et Tryghedsindeks, der måler danskernes tryghed på baggrund af en spørgeskemaundersøgelse og politiets register over anmeldelser. Tryghedsindekset er den hidtil største tryghedsmåling i Danmark. Mere end 12.000 borgere har deltaget i spørgeskemaundersøgelsen, og indekset måler borgernes tryghed ikke alene i Danmark, men også i hver af de 12 politikredse, i de fem største byer i Danmark og i 34 særligt udsatte boligområder.

Tryghedsindekset er et redskab, der kan anvendes til bedre at målrette og prioritere politiets kriminalitetsbekæmpende og tryghedsskabende indsatser. I dansk politi har man tidligere alene anvendt opgørelser over anmeldelser af kriminalitet som en indikator på borgernes tryghed. Der kan dog ikke nødvendigvis sættes lighedstegn mellem udviklingen i antallet af anmeldelser og niveauet af borgernes tryghed. En bedre måde at måle tryghed på er derfor at supplere opgørelserne over antallet af anmeldelser med en spørgeskemabaseret måling af borgernes oplevelse af tryghed. På den måde giver Tryghedsindekset et nuanceret og præcist billede af borgernes tryghed.

For at kunne anvende Tryghedsindekset direkte i politiets arbejde er fokus i denne undersøgelse på trygheden i forhold til kriminalitet og utryghedsskabende adfærd i borgernes nabolag.

Tryghedsindekset består af to indeks: Et Spørgeskemaindeks og et Anmeldelsesindeks. Spørgeskemaindeks måler på baggrund af en spørgeskemaundersøgelse borgernes vurdering af nabolagsproblemer og hvor trygge, borgerne føler sig i deres nabolag, mens Anmeldelsesindekset måler graden af anmeldelser per 1.000 indbyggere i et givet område.

Denne rapport skal ses som et opslagsværk, der viser resultaterne af Tryghedsindekset. Rapporten er inddelt i 16 kapitler. I kapitel 2 beskrives det data, der ligger til grund for undersøgelsen, og hvordan Tryghedsindekset er konstrueret. I kapitel 3 fremstilles de overordnede resultater i forhold til danskernes grundlæggende tryghed og deres tillid til politiet, mens Tryghedsindekset for hele Danmark præsenteres i kapitel 4. I kapitel 5-16 præsenteres Tryghedsindekset for de enkelte politikredse, herunder for de særligt udsatte boligområder og eventuelt en af de fem største byer, såfremt en af disse ligger i den pågældende politikreds.

2. Sådan har vi målt

Politiets Tryghedsindeks består af to indeks – et Spørgeskemaindeks og et Anmeldelsesindeks. Spørgeskemaindekset er baseret på en spørgeskemaundersøgelse, der måler borgernes egen opfattelse af, hvorvidt forskellige former for kriminalitet og utryghedsskabende adfærd forekommer i deres nabolag samt borgernes oplevede tryghed i nabolaget. Anmeldelsesindekset måler den registrerede kriminalitet i et givet område på baggrund af borgernes anmeldelser af kriminalitet og utryghedsskabende adfærd. På den måde måler de to indeks henholdsvis den subjektive tryghed og den objektivt konstaterbare kriminalitet.

Tryghedsindekset måler således på tre indikatorer for tryghed:

- *Nabolagsproblemer*, der måler, hvorvidt en given type af kriminalitet eller utryghedsskabende adfærd forekommer i nabolaget
- *Oplevet tryghed*, der måler borgernes tryghed i forhold til forekomsten af forskellige typer af kriminalitet eller utryghedsskabende adfærd i deres nabolag
- *Anmeldelser*, der måler antallet af anmeldelser per 1.000 indbyggere i boligområdet for hele år 2012

Tryghedsindekset gør det muligt at identificere, hvor utrygheden er størst, hvilke former for kriminalitet, der skaber mest utryghed, og hvorvidt udviklingen i den registrerede kriminalitet afspejler udviklingen i borgernes oplevelse af tryghed over tid. Kombinationen af en spørgeskemaundersøgelse og politiets register over anmeldelser giver således et mere nuanceret og præcist billede af trygheden, end hvis man kun baserer sin viden på en af kilderne alene.

Spørgeskemaindekset

Spørgeskemaindekset er baseret på en spørgeskemaundersøgelse, hvor respondenter har svaret på en række spørgsmål om, hvorvidt forskellige former for kriminalitet og utryghedsskabende adfærd forekommer i deres nabolag, og i hvilken grad disse nabolagsproblemer gør dem utrygge. I den forbindelse skal det understreges, at det ikke nødvendigvis er alle nabolagsproblemer, som borgerne oplever som egentlig kriminell adfærd. Det er nemlig ikke altid kriminalitet i sig selv, der skaber utryghed, men hvad man kan betragte som tegn på uorden og kriminalitet. Det kan fx være affald på gaden eller utryghedsskabende adfærd som tilråb på gaden, gener fra grupper af unge, stof- og alkoholmisbrug på gaden eller hensynsløs kørsel.

Danmarks Statistik har på vegne af dansk politi foretaget indsamlingen af spørgeskemadata i perioden 13. november 2012 til 10. februar 2013. Stikprøven er repræsentativ for hele Danmark, de 12 politikredse, de fem største byer i Danmark og de 34 særligt udsatte boligområder, der i 2012 var mest belastede af kriminalitet¹. Disse geografiske områder kan således sammenlignes indbyrdes. Stikprøven består af 20.930 respondenter på 15 år og derover, der er tilfældigt udvalgt på baggrund af CPR-registret. Heraf har 12.238 svaret, hvilket giver en svarprocent på 58,5. En simpel tilfældig repræsentativ stikprøve af hele befolkningen har i dag en svarprocent på højst 60-65 procent. I lyset af sammensætningen af stikprøven må en svarprocent på 58,5 ifølge Danmarks Statistik betegnes som ganske høj. Danmarks Statistik har efterfølgende vægtet stikprøven, således at den afspejler befolkningssammensætningen i Danmark og i de enkelte geografiske områder, der er med i undersøgelsen.

Anmeldelsesindekset

Anmeldelsesindekset består af politiets register over anmeldelser per 1.000 indbyggere for 2012. Anmeldelsesindekset er korrigeret for politiets initiativsager, hvor politiet selv optager sager i forbindelse med patruljering og andre former for målrettede indsatser, der har til formål at sikre den offentlige ro og orden. Korrektionen er foretaget ud fra en antagelse om, at det er borgernes anmeldelser til politiet – og ikke de anmeldelser, som politiet selv optager – der påvirker borgernes tryghed. Samtidig betyder korrektionen, at en anmeldelsesscore ikke påvirkes af politiets initiativsager.

Udover at korrigere Anmeldelsesindekset for politiets initiativsager er der foretaget en afgrænsning af hvilke former for kriminalitet, der indgår i Anmeldelsesindekset, således at der er sammenlignelighed med spørgeskemaundersøgelsen.

Det skal bemærkes, at anmeldelserne for de fem største byer og de 34 særligt udsatte boligområder kan være underrapporteret. Det skyldes, at en anmeldelse, der ikke kan placeres på en specifik adresse – fordi den fulde adresse ikke er oplyst i dansk politis anmeldelsesregister – henføres til den politikreds, som den er optaget i. For de 12 politikredse og for hele Danmark er der således ikke tale om en underrapportering.

Konstruktion af Tryghedsindekset

Ved hjælp af en faktoranalyse er det blevet undersøgt, om spørgsmålene i spørgeskemaet vedrørende nabolagsproblemer er et udtryk for det samme bagvedliggende fænomen. De nabolagsproblemer, der ifølge faktoranalysen grupperer sig sammen, er forbundet med hinanden på den måde, at respondenterne har svaret, at de typisk forekommer samtidig. Forekommer der

¹ De særligt udsatte boligområder, der indgår i Tryghedsindekset, vedrører de 34 boligområder, som politikredsene ud fra en politifaglig vurdering har udpeget som mest belastede af kriminalitet eller utryghedsskabende adfærd i 2012. Fastlæggelsen af de særligt udsatte boligområder er drøftet med de lokale kredsråd, der er sammensat af de enkelte politikredses direktør og borgmestrene for de kommuner, der indgår i kredsen.

eksempelvis graffiti, vil der typisk også forekomme affald på gaden, hensynsløs kørsel og støjgener fra andre beboere.

Faktoranalysen viser, at der overordnet er tre grupperinger af nabolagsproblemer eller kriminalitetsformer. Disse er tolket som henholdsvis *Personlig sikkerhed*, *Tyveri og indbrud* og *Hensynsløs adfærd*. Tabel 1 viser hvilke nabolagsproblemer, der grupperer sig sammen.

Tabel 1. Tre kriminalitetsformer

| Kriminalitetsformer | Nabolagsproblem |
|---------------------|---|
| Personlig sikkerhed | Trusler |
| | Vold |
| | Stof- og alkoholmisbrugere på gaden |
| | Salg af hash eller anden form for narkotika |
| | Tilråb når man færdes på gaden |
| | Ballade på gaden |
| | Gener fra grupper af unge |
| Tyveri og indbrud | Indbrud eller forsøg på indbrud |
| | Cykeltveri |
| | Biltyveri |
| | Tyveri fra bil |
| | Tyveri af taske eller pung |
| Hensynsløs adfærd | Graffiti |
| | Affald på gaden |
| | Hensynsløs knallertkørsel |
| | Hensynsløs kørsel i øvrigt |
| | Støjgener fra andre beboere |

De tre kriminalitetsformer er resultatet af en faktoranalyse af spørgsmålene vedrørende nabolagsproblemer. Spørgsmålene har følgende formulering: "Forekommer følgende i dit nabolag? - Trusler"

Spørgsmålene vedrørende nabolagsproblemer er omregnet til de tre nye kriminalitetsformer ved at tage et gennemsnit af svarene på de spørgsmål, der grupperer sig sammen. Selve indekskonstruktionen sker ved at beregne en indeksscore, som går fra 0 til 100 for de enkelte kriminalitetsformer.

Spørgsmålene vedrørende oplevet tryghed og antallet af anmeldelser per 1.000 indbyggere er ligeledes omregnet til de tre nye kriminalitetsformer og skaleret fra 0 til 100.

Indeksscoren for de tre indikatorer for tryghed betyder:

- *Nabolagsproblemer*: En indeksscore på 0 er en meget høj forekomst af kriminalitet og utryghedsskabende adfærd, mens en score på 100 indikerer, at kriminalitet og utryghedsskabende adfærd ikke forekommer
- *Oplevet tryghed*: En indeksscore på 0 er meget utryg, mens en score 100 er meget tryk
- *Anmeldelser*: En indeksscore på 0 er en meget høj forekomst af kriminalitet og utryghedsskabende adfærd, mens en score på 100 indikerer, at der ikke er anmeldt kriminalitet og utryghedsskabende adfærd

Scoren for *Nabolagsproblemer* og scoren for *Oplevet tryghed* er konstrueret ved at beregne et simpelt gennemsnit af scorene for de tre kriminalitetsformer. Scoren for Spørgeskemaindekset er derefter konstrueret ved at beregne et simpelt gennemsnit af scoren for *Nabolagsproblemer* og scoren for *Oplevet tryghed*. Ligeledes er scoren for Anmeldelsesindekset konstrueret ved at beregne et simpelt gennemsnit af scorene for de tre kriminalitetsformer.

For yderligere beskrivelse af metoden, se Metoderapporten.

Signifikans

Når der for eksempel kan ses en forskel på andelen af trygge borgere på landsplan og i de særligt udsatte boligområder, kan man statistisk undersøge, om denne forskel er signifikant og således kan betragtes som en reel forskel, eller om den skyldes tilfældige udsving i datamaterialet. Statistisk signifikans indebærer, at der stilles krav til, at sandsynligheden for, at forskellen blot skyldes tilfældige udsving, er mindre end fem procent. Det vil sige, når det som minimum er 95 procent sikkert, at to resultater reelt er forskellige. Det bemærkes i rapporten, når en forskel er statistisk signifikant. Når det ikke nævnes, er der derfor ikke tale om en statistisk signifikant forskel.

Afrundinger

På grund af afrundinger kan der forekomme resultater, hvor procentandele ikke summer til 100. Ligeledes kan der som følge af afrundinger være tilfælde, hvor en samlet score på Spørgeskemaindekset, der består af et gennemsnit af scoren for *Nabolagsproblemer* og scoren for *Oplevet tryghed*, ser ud til at være en enhed for høj eller lav. Det skyldes, at tallene er gengivet uden decimaler.


Tryghedsindekset for forskellige geografiske områder

Tryghedsindekset for politikredsene omfatter hele politikredsen inklusiv de større byer og særligt udsatte boligområder, der måtte høre under kredsen. De fem største byer – København, Aarhus, Odense, Aalborg og Esbjerg – omfatter hele kommunen eksklusiv de særligt udsatte boligområder, der hører under kommunen.

Sådan læses Tryghedsindekset

Tryghedsindekset læses lettest fra højre mod venstre. Det fremgår af Figur 4, at på en 0-100 skala har hele Danmark en score på Spørgeskemaindekset på 74 og en score på Anmeldelsesindekset på 85. Bevæger man sig et led mod venstre, ses det, at Spørgeskemaindekset består af en score for *Nabolagsproblemer* på 77 og en score for *Oplevet tryghed* på 70.

Figur 4. Tryghedsindeks for hele Danmark



Bevæger man sig endnu et led mod venstre, kan man se, at *Tyveri og indbrud* ifølge borgerne udgør det største nabolagsproblem med en score på 71. *Personlig sikkerhed* har en score på 89 og er således den kriminalitetsform, der ifølge borgerne er det mindste problem i deres nabolag.

Ses der på scorerne for *Oplevet tryghed*, fremgår det, at *Personlig sikkerhed* samt *Tyveri og indbrud* er de to kriminalitetsformer, der skaber størst utryghed hos borgerne. Begge har en score på 67. *Hensynsløs adfærd* er den kriminalitetsform, der skaber mindst utryghed med en score på 75.

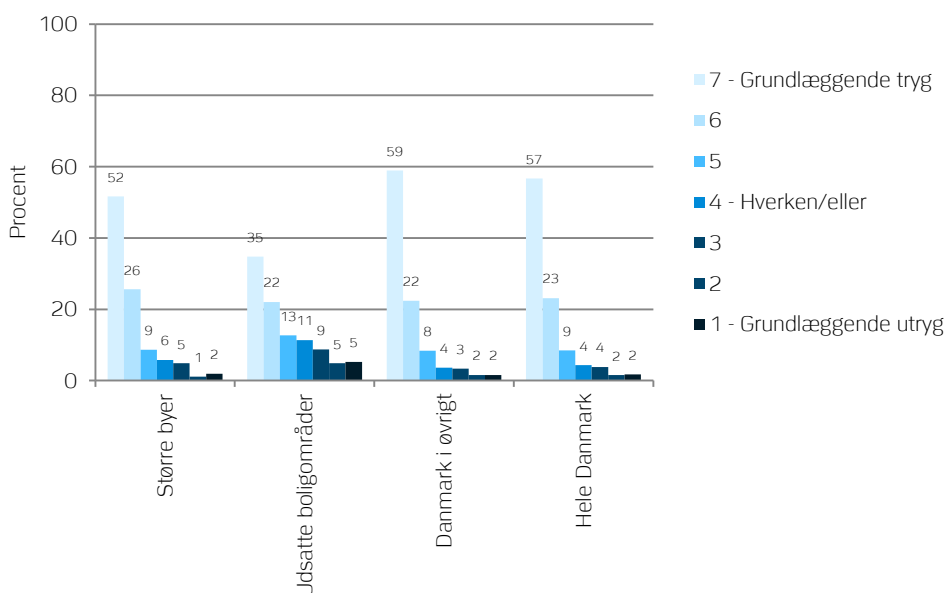
Endelig viser Anmeldelsesindekset, at *Tyveri og indbrud* har den laveste score på 81. *Tyveri og indbrud* er således den kriminalitetsform, hvor der er registreret flest anmeldelser. *Hensynsløs adfærd* er med en score på 89 den kriminalitetsform, der anmeldes mindst.

Det skal bemærkes, at det ikke er sådan, at hvis Anmeldelsesindekset har en score på 85, så bør Spørgeskemaindekset have en tilsvarende score på 85. Årsagen er, at der er tale om to forskellige slags datakilder, den ene spørgeskemabaseret, den anden registerbaseret. Der kan derfor ikke sættes lighedstegn mellem scoren for Anmeldelsesindekset og scoren for Spørgeskemaindekset. Det interessante er at følge udviklingen i hver enkelt indeksscore over tid og at sammenligne indeksscorerne på tværs af geografiske områder.

3. Den grundlæggende tryghed i Danmark

I spørgeskemaundersøgelsen er respondenterne indledningsvist blevet spurgt til deres grundlæggende tryghed i deres nabolag. Resultaterne viser, at borgerne i Danmark generelt føler sig trygge i deres nabolag, jævnfør Figur 5. På spørgsmålet om, hvor grundlæggende trygge borgerne føler sig i deres nabolag, har 89 procent svaret, at de føler sig trygge i en eller anden grad. Det drejer sig om dem, der har svaret 5 eller derover på en syvpunktsskala, hvor 7 er "jeg føler mig grundlæggende tryk i mit nabolag", og 1 er "jeg føler mig grundlæggende utryk i mit nabolag". Otte procent føler sig utrygge i en eller anden grad, jævnfør den andel, der har svaret 3 eller derunder.

Figur 5. Den grundlæggende tryghed i Danmarks fem største byer, de særligt udsatte boligområder, det øvrige Danmark og hele Danmark



Spørgsmål: "På en skala fra 1-7, hvor 7 er "jeg føler mig grundlæggende tryk i mit nabolag" og 1 er "jeg føler mig grundlæggende utryk i mit nabolag", hvor tryk eller utryk føler du dig så?"

Andelen af trygge borgere er tilsvarende høj i Danmarks fem største byer – København, Aarhus, Odense, Aalborg og Esbjerg. Her føler 87 procent af borgerne sig i en eller anden grad trygge i deres nabolag, mens otte procent føler sig utrygge.

Andelen af trygge borgere er signifikant lavere i de særligt udsatte boligområder sammenlignet med hele Danmark. Her har 70 procent af borgerne svaret, at de er trygge i deres nabolag i en eller anden grad, mens 19 procent har svaret, at de i en eller anden grad føler sig utrygge. Det svarer til, at hver femte borger i de særligt udsatte boligområder føler sig utryg i et eller andet omfang.

I det øvrige Danmark – der ikke omfatter de fem største byer og de 34 særligt udsatte boligområder – føler 89 procent sig trygge i en eller anden grad, mens syv procent føler sig utrygge.

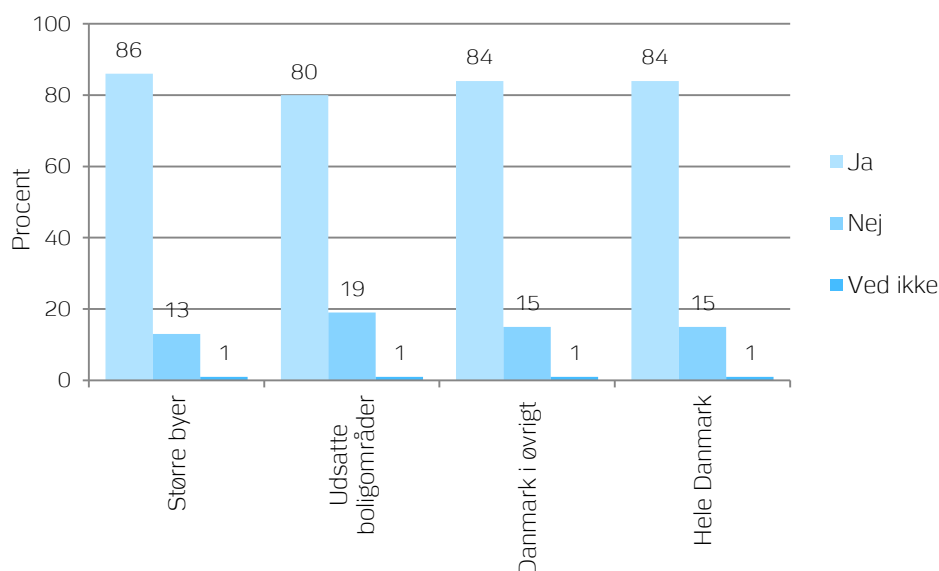
Tilliden til politiet i Danmark

Borgernes tillid til politiet er afgørende for, at politiet kan yde en effektiv indsats mod kriminalitet og anden utryghedsskabende adfærd. Derfor er respondenterne i spørgeskemaundersøgelsen ligeledes blevet spurgt, om de har tillid til, at politiet vil hjælpe, hvis de har brug for det. Det har størstedelen af de adspurgte svaret ja til. I hele Danmark har 84 procent således svaret ja, mens 15 procent har svaret nej, og en procent har svaret "Ved ikke".

Tilliden til politiet er generelt høj i hele Danmark og varierer fra 80 procent i de særligt udsatte boligområder til 86 procent i de fem største byer. I de særligt udsatte boligområder er tilliden til, at politiet vil hjælpe, dog signifikant lavere end i de fem største byer, i Danmark i øvrigt og i hele Danmark. Men selv i disse boligområder, hvor andelen af trygge borgere er signifikant lavere end i hele Danmark, jævnfør Figur 5 på side 9, er tilliden til, at politiet vil hjælpe, hvis der er brug for det, forholdsvis høj.

Andelen af borgere, der ikke har tillid til, at politiet vil hjælpe, er signifikant højere i de særligt udsatte boligområder sammenlignet med de fem største byer, Danmark i øvrigt og hele Danmark. I de særligt udsatte boligområder har 19 procent svaret, at de ikke har tillid til, at politiet vil hjælpe, hvis der er brug for det. I de fem største byer er det 13 procent, der ikke har tillid til politiet, mens det i Danmark i øvrigt og i hele Danmark er 15 procent.

Figur 6. Borgernes tillid til politiet



Spørgsmål: "Er du enig i flg. udsagn?: Jeg har tillid til, at politiet vil hjælpe mig, hvis jeg har brug for det."


4. Tryghedsindeks

Danmark

Danmark har en score på Spørgeskemaindekset på 74 og en score på Anmeldelsesindekset på 85. Personlig sikkerhed er den kriminalitetsform, der skaber størst utryghed på trods af, at det er det nabolagsproblem, som borgerne oplever mindst. Omvendt er Hensynsløs adfærd den kriminalitetsform, der skaber mindst utryghed på trods af, at det er et af de nabolagsproblemer, som borgerne oplever mest. Det er samtidig den kriminalitetsform, der anmeldes mindst.

Danmark har en score på Spørgeskemaindekset på 74 og en score på Anmeldelsesindekset på 85, jævnfør Figur 7.

Figur 7. Tryghedsindeks for hele Danmark



Personlig sikkerhed omfatter Trusler, Vold, Salg af narkotika, Stof- og alkoholmisbrugere, Tilråb når man færdes på gaden, Ballade på gaden og Gener fra grupper af unge. *Tyveri og indbrud* omfatter Indbrud eller forsøg på indbrud, Cykeltyveri, Biltyveri, Tyveri fra bil og Tyveri af taske eller pung. *Hensynsløs adfærd* omfatter Graffiti, Affald på gaden, Hensynsløs knallertkørsel, Hensynsløs kørsel i øvrigt og Støjgener fra andre beboere.

Spørgeskemaindekset

Spørgeskemaindekset er et gennemsnit af scoren for borgernes vurdering af *Nabolagsproblemer*, der ligger på 77, og scoren for borgernes *Oplevede tryghed*, der ligger på 70.

Ses der på indekset for *Nabolagsproblemer*, er *Tyveri og indbrud* den kriminalitetsform, som borgerne oplever mest. Det fremgår af scoren på 71. *Hensynsløs adfærd* placerer sig lige efter med en score på 73. *Personlig sikkerhed* er den kriminalitetsform, som borgerne oplever mindst med en score på 89.

Af indekset for *Oplevet tryghed* fremgår det, at *Personlig sikkerhed* samt *Tyveri og indbrud* er de kriminalitetsformer, der skaber størst utryghed. Begge har en score på 67. *Hensynsløs adfærd* er den kriminalitetsform, der skaber mindst utryghed med en score på 75.

Anmeldelsesindekset

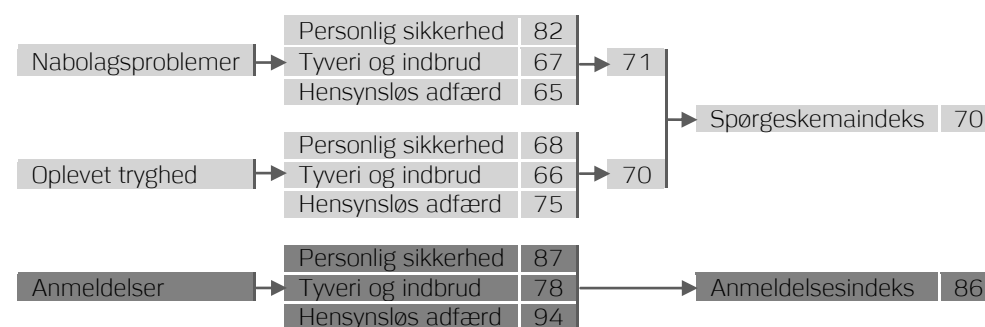
Ifølge Anmeldelsesindekset er *Tyveri og indbrud* den kriminalitetsform, der anmeldes mest. Det fremgår af scoren på 81. *Hensynsløs adfærd* er med en score på 89 den kriminalitetsform, der anmeldes mindst, mens *Personlig sikkerhed* placerer sig i mellem de to med en score på 84.

Danmarks fem største byer

De fem største byer i Danmark har en lidt lavere score på Spørgeskemaindekset end hele Danmark, mens scoren på Anmeldelsesindekset er omtrent den samme som for hele Danmark. Borgerne i de fem største byer oplever en noget højere grad af nabolagsproblemer end borgerne i hele Danmark, men det gør ikke borgerne i de fem største byer mere utrygge.

I de fem største byer i Danmark – København, Aarhus, Odense, Aalborg og Esbjerg – er scoren på Spørgeskemaindekset 70 og scoren på Anmeldelsesindekset 86, jævnfør Figur 8. Scoren på Spørgeskemaindekset er lidt lavere, mens scoren på Anmeldelsesindekset er omtrent den samme i Danmarks fem største byer som i hele Danmark, hvor scorerne er henholdsvis 74 og 85, jævnfør Figur 7 side 13.²

Figur 8. Tryghedsindeks for Danmarks fem største byer



Spørgeskemaindekset

Spørgeskemaindekset er et gennemsnit af scoren for borgernes vurdering af *Nabolagsproblemer*, der ligger på 71, og scoren for borgernes *Oplevede tryghed*, der ligger på 70. I hele Danmark er de tilsvarende indeksscorer på henholdsvis 77 og 70. Borgerne i Danmarks fem største byer oplever således en noget højere grad af nabolagsproblemer, mens de er lige så trygge som borgerne i hele Danmark.

Ses der på indekset for *Nabolagsproblemer*, er *Hensynsløs adfærd* den kriminalitetsform, som borgerne oplever mest, efterfulgt af *Tyveri og indbrud*. Det fremgår af scorerne på henholdsvis 65 og 67. *Personlig sikkerhed* er den kriminalitetsform, som borgerne oplever mindst med en score på 82.

Af indekset for *Oplevet tryghed* fremgår det, at *Tyveri og indbrud* er den kriminalitetsform, der skaber størst utryghed. Det ses af scoren på 66. *Hensynsløs*

² Idet anmeldelser uden en specifik adresse ikke indgår i opgørelsen over antallet af anmeldelser for de fem største byer, kan anmeldelsesscoren være underrapporteret. Det vil sige, at anmeldelsesscoren kan være højere i indekset, end den ville være, hvis alle anmeldelser indgik i opgørelsen. Der skal derfor tages forbehold for en direkte sammenligning mellem de fem største byer og hele Danmark, hvor anmeldelsesscoren ikke er underrapporteret.

adfærd er den kriminalitetsform, der skaber mindst utryghed med en score på 75, mens *Personlig sikkerhed* placerer sig i mellem de to med en score på 68.

Anmeldelsesindekset

Ifølge Anmeldelsesindekset er *Tyveri og indbrud* den kriminalitetsform, der anmeldes mest. Det fremgår af scoren på 78. *Hensynsløs adfærd* er den kriminalitetsform, der anmeldes mindst med en score på 94, mens *Personlig sikkerhed* placerer sig i mellem de to med en score på 87.


Scoren på Anmeldelsesindekset viser den anmeldte kriminalitet, mens scoren på indekset for *Nabolagsproblemer* viser borgernes oplevelse af nabolagsproblemer. I hele Danmark er scoren på Anmeldelsesindekset 85, mens scoren på indekset for *Nabolagsproblemer* er 77. Spændet mellem de to indeksscorer er noget større i de fem største byer, hvor scoren på Anmeldelsesindekset er 86, og scoren på indekset for *Nabolagsproblemer* er 71. Indeksscorerne indikerer, at borgerne i de fem største byer oplever en noget højere grad af nabolagsproblemer end borgerne i hele Danmark, men det afspejler sig ikke i en højere grad af anmeldelser i de fem største byer sammenlignet med hele Danmark.

De 34 særligt udsatte boligområder

De 34 særligt udsatte boligområder i Danmark har en væsentligt lavere score på Spørgeskemaindekset end hele Danmark, mens scoren på Anmeldelsesindekset er omtrent den samme. Selvom borgerne i de særligt udsatte boligområder oplever en markant højere grad af nabolagsproblemer, afspejler det sig ikke i en større utryghed eller en højere grad af anmeldelser i disse områder sammenlignet med hele Danmark.

I de 34 særligt udsatte boligområder er scoren på Spørgeskemaindekset 65 og scoren på Anmeldelsesindekset 86, jævnfør Figur 9. Scoren på Spørgeskemaindekset er væsentligt lavere, mens scoren på Anmeldelsesindekset er omtrent den samme som i hele Danmark, hvor scorerne er henholdsvis 74 og 85, jævnfør Figur 7 side 13. Ifølge anmeldelsesscoren for de særligt udsatte boligområder er der således omtrent den samme grad af anmeldelser som i hele Danmark. Det kan dog skyldes, at anmeldelsesscoren for de særligt udsatte boligområder er underrapporteret.³

Figur 9. Tryghedsindeks for Danmarks særligt udsatte boligområder



Spørgeskemaindekset

Spørgeskemaindekset er et gennemsnit af scoren for borgernes vurdering af *Nabolagsproblemer*, der ligger på 59, og scoren for borgernes *Oplevede tryghed*, der ligger på 71. I hele Danmark er de tilsvarende indeksscorer henholdsvis 77 og 70. Borgerne i de særligt udsatte boligområder oplever således en markant højere grad af nabolagsproblemer, mens de er omtrent lige så trygge som borgerne i hele Danmark.

Ses der på indekset for *Nabolagsproblemer*, fremgår det, at alle tre kriminalitetsformer forekommer i markant højere grad i de særligt udsatte boligområder end i hele Danmark. *Hensynsløs adfærd* er den kriminalitetsform, som borgerne oplever mest i deres nabolag. Det fremgår af scoren på 53. *Personlig*

³ I det anmeldelser uden en specifik adresse ikke indgår i opgørelsen over antallet af anmeldelser for de særligt udsatte boligområder, kan anmeldelsesscoren være underrapporteret. Det vil sige, at anmeldelsesscoren kan være højere i indekset, end den ville være, hvis alle anmeldelser indgik i opgørelsen. Der skal derfor tages forbehold for en direkte sammenligning mellem de særligt udsatte boligområder og hele Danmark, hvor anmeldelsesscoren ikke er underrapporteret.

sikkerhed er den kriminalitetsform, som borgerne oplever mindst med en score på 63, mens *Tyveri og indbrud* placerer sig imellem de to med en score på 61.

Af indekset for *Oplevet tryghed* fremgår det, at *Personlig sikkerhed* er den kriminalitetsform, der skaber størst utryghed. Det ses af scoren på 66. *Hensynsløs adfærd* er den kriminalitetsform, der skaber mindst utryghed med en score på 78, mens *Tyveri og indbrud* placerer sig i mellem de to med en score på 68.

Anmeldelsesindekset

Ifølge Anmeldelsesindekset er *Tyveri og indbrud* med en score på 83 den kriminalitetsform, der anmeldes mest, efterfulgt af *Personlig sikkerhed*, der har en score på 84. *Hensynsløs adfærd* er den kriminalitetsform, der anmeldes mindst. Det ses af scoren på 92.


Scoren på Anmeldelsesindekset viser den anmeldte kriminalitet, mens scoren på indekset for *Nabolagsproblemer* viser borgernes oplevelse af nabolagsproblemer. I hele Danmark er scoren på Anmeldelsesindekset 85, mens scoren på indekset for *Nabolagsproblemer* er 77. Spændet mellem de to indeksscorer er markant større i de særligt udsatte boligområder, hvor scoren på Anmeldelsesindekset er 86, og scoren på indekset for *Nabolagsproblemer* er 59. Indeksscorerne indikerer, at borgerne i de særligt udsatte boligområder oplever en markant højere grad af nabolagsproblemer end borgerne i hele Danmark, men det afspejler sig ikke i en højere grad af anmeldelser i de særligt udsatte boligområder sammenlignet med hele Danmark. Det kan dog skyldes, at anmeldelsesscoren for de særligt udsatte boligområder er underrapporteret.

Det øvrige Danmark

I det øvrige Danmark er scoren på Spørgeskemaindekset lidt lavere end for hele Danmark, mens scoren på Anmeldelsesindekset er omtrent den samme som for hele Danmark. Borgerne i det øvrige Danmark er noget mere utrygge på trods af, at de oplever en lavere grad af nabolagsproblemer end borgerne i hele Danmark.

I det øvrige Danmark er Spørgeskemaindekset på 71 og Anmeldelsesindekset på 84, jævnfør Figur 10. Scoren på Spørgeskemaindekset er lidt lavere, mens scoren på Anmeldelsesindekset er omtrent den samme sammenlignet med hele Danmark, hvor scorerne er henholdsvis 74 og 85, jævnfør Figur 7 side 13.

Figur 10. Tryghedsindeks for det øvrige Danmark



Spørgeskemaindekset

Spørgeskemaindekset er et gennemsnit af scoren for borgernes vurdering af *Nabolagsproblemer*, der ligger på 80, og scoren for borgernes *Oplevede tryghed*, der ligger på 62. I hele Danmark er de tilsvarende indeksscorer på henholdsvis 77 og 70. Borgerne i det øvrige Danmark oplever således en lidt lavere grad af nabolagsproblemer, mens de er noget mere utrygge end borgerne i hele Danmark.

Ses der på indekset for *Nabolagsproblemer*, er *Tyveri og indbrud* den kriminalitetsform, som borgerne oplever mest, efterfulgt af *Hensynsløs adfærd*. Det fremgår af scorerne på henholdsvis 72 og 76. *Personlig sikkerhed* er den kriminalitetsform, som borgerne oplever mindst med en score på 91.

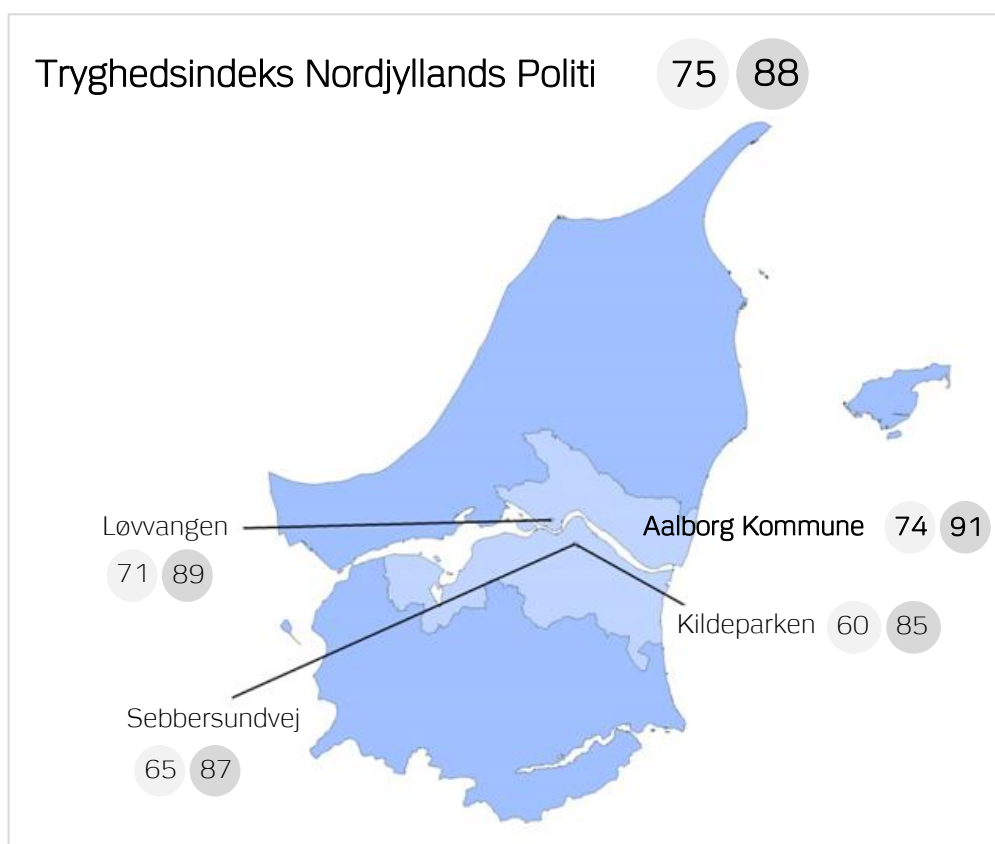
Af indekset for *Oplevet tryghed* fremgår det, at *Personlig sikkerhed* er den kriminalitetsform, der skaber størst utryghed. Det ses af scoren på 58. *Tyveri og indbrud* placerer sig lige efter med en score på 61. *Hensynsløs adfærd* er med en score på 68 den kriminalitetsform, der skaber mindst utryghed.

Anmeldelsesindekset

Ifølge Anmeldelsesindekset er *Tyveri og indbrud* den kriminalitetsform, der anmeldes mest. Det fremgår af scoren på 82. *Hensynsløs adfærd* er med en score på 88 den kriminalitetsform, der anmeldes mindst, mens *Personlig sikkerhed* placerer sig i mellem de to med en score på 84.

Scoren på Anmeldelsesindekset viser den anmeldte kriminalitet, mens scoren på indekset for *Nabolagsproblemer* viser borgernes oplevelse af nabolagsproblemer. I hele Danmark er scoren på Anmeldelsesindekset 85, mens scoren på indekset for *Nabolagsproblemer* er 77. Spændet mellem de to indeksscorer er mindre i det øvrige Danmark, hvor scoren Anmeldelsesindekset er 84, og scoren på indekset for *Nabolagsproblemer* er 80. Indeksscorerne indikerer, at borgerne i det øvrige Danmark oplever en lavere grad af nabolagsproblemer end borgerne i hele Danmark, men det afspejler sig ikke i en lavere grad af anmeldelser i det øvrige Danmark sammenlignet med hele Danmark.

5. Nordjyllands Politi



Tryghedsindekset består af scoren på Spørgeskema indekset, som er angivet med en lysegrå ring til venstre, og scoren på Anmeldelses indekset, som er angivet med en mørkegrå ring til højre.

I Nordjyllands Politi føler 88 procent af borgerne sig grundlæggende trygge i deres nabolag, mens syv procent føler sig utrygge. Det er omtrent det samme billede som i hele Danmark, hvor 89 procent af borgerne føler sig trygge, og otte procent føler sig utrygge.

86 procent af borgerne i Nordjyllands Politi har tillid til, at politiet vil hjælpe dem, hvis de har brug for det. Det er omtrent den samme andel som i hele Danmark, hvor 84 procent af borgerne har tillid til politiet.

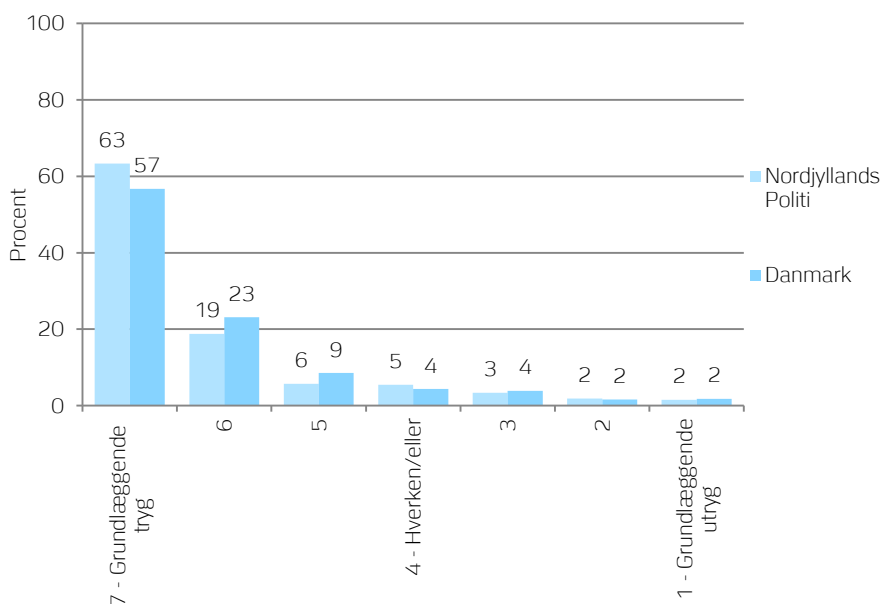
Tryghedsindekset for Nordjyllands Politi viser, at borgernes tryghedsniveau er omtrent det samme som i hele Danmark, mens graden af anmeldelser er lidt lavere. Næsten samme billede tegner sig i Danmarks fjerdestørste by, Aalborg. Her er borgernes tryghedsniveau omtrent det samme som i Nordjyllands Politi, mens der er en lidt lavere grad af anmeldelser end i politikredsen.

I de tre særligt udsatte boligområder i Aalborg Kommune – Sebbesundvej, Kildeparken og Løvangen – varierer borgernes tryghedsniveau betydeligt. På Sebbesundvej og i Kildeparken er borgerne væsentligt mere utrygge end borgerne i Aalborg Kommune. I Løvangen er borgerne derimod næsten lige så trygge som borgerne i kommunen. Graden af anmeldelser er lidt højere for alle tre boligområder sammenlignet med Aalborg Kommune.

Borgernes grundlæggende tryghed

I Nordjyllands Politi har 63 procent af borgerne svaret, at de grundlæggende er trygge i deres nabolag, jævnfør Figur 11. Det er en lidt større andel end i hele Danmark, hvor 57 procent er grundlæggende trygge. Samlet set har 88 procent af borgerne i Nordjyllands Politi svaret, at de føler sig trygge i deres nabolag i en eller anden grad, mens det er 89 procent i hele Danmark. Syv procent af borgerne i Nordjyllands Politi føler sig utrygge i en eller anden grad, hvor andelen i hele Danmark er otte procent.

Figur 11. Borgernes grundlæggende tryghed i deres nabolag i Nordjyllands Politi og i hele Danmark



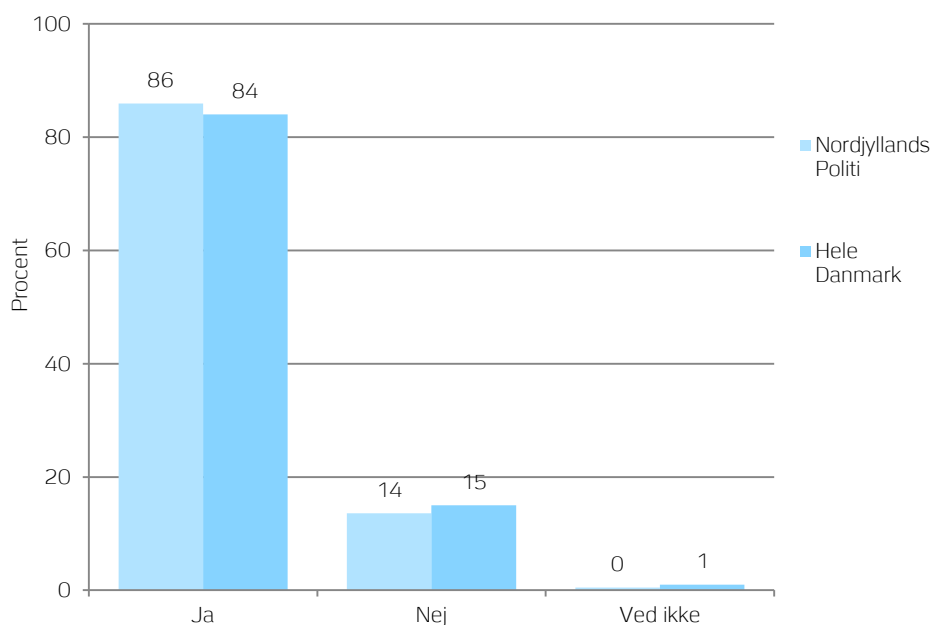
Spørgsmål: "På en skala fra 1-7, hvor 7 er "jeg føler mig grundlæggende tryk i mit nabolag" og 1 er "jeg føler mig grundlæggende utryk i mit nabolag", hvor tryk eller utryk føler du dig så?"

Borgernes tillid til politiet

I Nordjyllands Politi er 86 procent af borgerne enige i, at de har tillid til, at politiet vil hjælpe, hvis de har brug for det, mens 14 procent ikke er enige i udsagnet.

Andelen af borgere i Nordjyllands Politi, der har tillid til politiet, er således omtrent den samme som i hele Danmark, hvor 84 procent af borgerne er enige i udsagnet, mens 15 procent er uenige.

Figur 12. Borgernes tillid til politiet i Nordjyllands Politi og i hele Danmark




Spørgsmål: "Er du enig i følgende udsagn?: Jeg har tillid til, at politiet vil hjælpe mig, hvis jeg har brug for det."

Tryghedsindeks for Nordjyllands Politi

Nordjyllands Politi har omtrent den samme score på Spørgeskemaindekset som hele Danmark, mens scoren på Anmeldelsesindekset er lidt højere end for hele Danmark. Personlig sikkerhed er den kriminalitetsform, der skaber størst utryghed på trods af, at det er det nabolagsproblem, som borgerne oplever mindst. Samtidig er det den kriminalitetsform, der anmeldes mest.

I Nordjyllands Politi er Spørgeskemaindekset på 75 og Anmeldelsesindekset på 88, jævnfør Figur 13. Scoren på Spørgeskemaindekset er omtrent den samme som for hele Danmark, hvor scoren er 74, mens scoren på Anmeldelsesindekset er lidt højere for Nordjyllands Politi sammenlignet med scoren på 85 for hele Danmark, jævnfør Figur 7 på side 13. Det vil sige, at der er en lidt lavere grad af anmeldelser i Nordjyllands Politi end i hele Danmark.

Figur 13. Tryghedsindeks for Nordjyllands Politi



Personlig sikkerhed omfatter Trusler, Vold, Salg af narkotika, Stof- og alkoholmisbrugere, Tilråb når man færdes på gaden, Ballade på gaden og Gener fra grupper af unge. *Tyveri og indbrud* omfatter Indbrud eller forsøg på indbrud, Cykeltyveri, Biltyveri, Tyveri fra bil og Tyveri af taske eller pung. *Hensynsløs adfærd* omfatter Graffiti, Affald på gaden, Hensynsløs knallertkørsel, Hensynsløs kørsel i øvrigt og Støjgener fra andre beboere.

Spørgeskemaindekset

Spørgeskemaindekset er et gennemsnit af scoren for borgernes vurdering af *Nabolagsproblemer*, der ligger på 81, og scoren for borgernes *Oplevede tryghed*, der ligger på 69. I hele Danmark er de tilsvarende indeksscorer på henholdsvis 77 og 70. Borgerne i Nordjyllands Politi oplever således en lidt lavere grad af nabolagsproblemer, mens de er omtrent lige så trygge som borgerne i hele Danmark.

Ses der på indekset for *Nabolagsproblemer*, er *Tyveri og indbrud* den kriminalitetsform, som borgerne oplever mest. Det fremgår af scoren på 75. *Hensynsløs adfærd* placerer sig lige efter med en score på 77, mens *Personlig sikkerhed* med en score på 91 er det nabolagsproblem, som borgernes oplever mindst.

Af indekset for *Oplevet tryghed* fremgår det, at *Personlig sikkerhed* er den kriminalitetsform, der skaber størst utryghed. Det ses af scoren på 65. *Hensynsløs*

adfærd er den kriminalitetsform, der skaber mindst utryghed med en score på 74, mens *Tyveri og indbrud* placerer sig i mellem de to med en score på 70.

Anmeldelsesindekset

Ifølge Anmeldelsesindekset er *Personlig sikkerhed* med en score på 85 den kriminalitetsform, der anmeldes mest, efterfulgt af *Tyveri og indbrud*, der har en score på 86. *Hensynsløs adfærd* den kriminalitetsform, der anmeldes mindst. Det ses af scoren på 92.


Scoren på Anmeldelsesindekset viser den anmeldte kriminalitet, mens scoren på indekset for *Nabolagsproblemer* viser borgernes oplevelse af nabolagsproblemer. I hele Danmark er scoren på Anmeldelsesindekset 85, mens scoren på indekset for *Nabolagsproblemer* er 77. Spændet mellem de to indeksscorer er omtrent det samme i Nordjyllands Politi, hvor scoren på Anmeldelsesindekset er 88, og scoren på indekset for *Nabolagsproblemer* er 81. Indeksscorerne indikerer, at borgerne i Nordjyllands Politi oplever en lidt lavere grad af nabolagsproblemer end borgerne i hele Danmark, og det afspejler sig i en lavere grad af anmeldelser i Nordjyllands Politi sammenlignet med hele Danmark.

Aalborg Kommune

I Danmarks fjerdestørste by er scoren på Spørgeskemaindekset omtrent den samme som for Nordjyllands Politi, mens scoren på Anmeldelsesindekset er lidt højere end for politikredsen. Personlig sikkerhed er den kriminalitetsform, der skaber størst utryghed på trods af, at det er det nabolagsproblem, som borgerne oplever mindst.

I Aalborg Kommune er Spørgeskemaindekset på 74 og Anmeldelsesindekset på 91, jævnfør Figur 14. Scoren på Spørgeskemaindekset er omtrent den samme som for Nordjyllands Politi, der har en score på 75, mens scoren på Anmeldelsesindekset er lidt højere for Aalborg Kommune sammenlignet med scoren på 88 for politikredsen. Det vil sige, at der er en lidt lavere grad af anmeldelser i kommunen sammenlignet med politikredsen. Det kan dog skyldes, at anmeldelsesscoren for Aalborg Kommune kan være underrapporteret.⁴

Figur 14. Tryghedsindeks for Aalborg Kommune



Spørgeskemaindekset

Spørgeskemaindekset er et gennemsnit af scoren for borgernes vurdering af *Nabolagsproblemer*, der ligger på 78, og scoren for borgernes *Oplevede tryghed*, der ligger på 70. I Nordjyllands Politi er de tilsvarende indeksscorer på henholdsvis 81 og 69. Borgerne i Aalborg Kommune oplever således en lidt højere grad af nabolagsproblemer, mens de er omtrent lige så trygge som borgerne i politikredsen.

Ses der på indekset for *Nabolagsproblemer*, er *Tyveri og indbrud* den kriminalitetsform, som borgerne oplever mest. Det ses af scoren på 71. *Hensynsløs adfærd* placerer sig lige efter med en score på 74, mens *Personlig sikkerhed* med en score på 89 er det nabolagsproblem, som borgernes oplever mindst.

Af indekset for *Oplevet tryghed* fremgår det, at *Personlig sikkerhed* er den kriminalitetsform, der skaber størst utryghed. Det ses af scoren på 65. *Tyveri og*

⁴ I det anmeldelser uden en specifik adresse ikke indgår i opgørelsen over antallet af anmeldelser for Aalborg Kommune, kan anmeldelsesscoren være underrapporteret. Det vil sige, at anmeldelsesscoren kan være højere i indekset, end den ville være, hvis alle anmeldelser indgik i opgørelsen. Der skal derfor tages forbehold for en direkte sammenligning mellem Aalborg Kommune og Nordjyllands Politi, hvor anmeldelsesscoren ikke er underrapporteret.

indbrud placerer sig lige efter med en score på 68, mens *Hensynsløs adfærd* med en score på 79 er den kriminalitetsform, der skaber mindst utryghed.

Anmeldelsesindekset

Ifølge Anmeldelsesindekset er *Personlig sikkerhed* samt *Tyveri og indbrud* de kriminalitetsformer, der anmeldes mest. Begge har en score på 89. *Hensynsløs adfærd* er den kriminalitetsform, der anmeldes mindst med en score på 94.

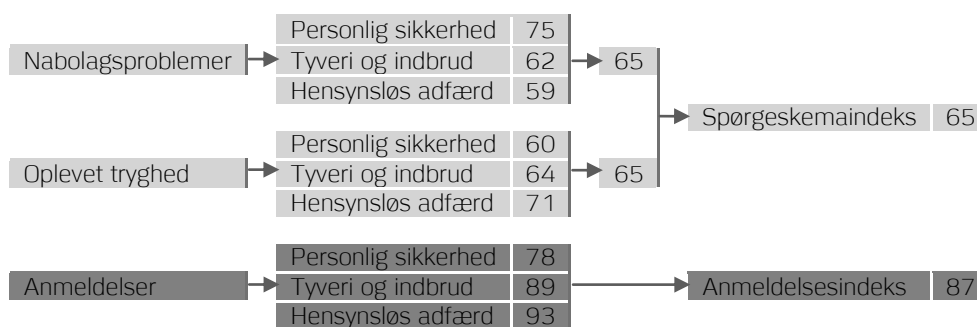
Scoren på Anmeldelsesindekset viser den anmeldte kriminalitet, mens scoren på indekset for *Nabolagsproblemer* viser borgernes oplevelse af nabolagsproblemer. I Nordjyllands Politi er scoren på Anmeldelsesindekset på 88, mens scoren på indekset for *Nabolagsproblemer* er 81. Spændet mellem de to indeksscorer er noget større i Aalborg Kommune, hvor scoren på Anmeldelsesindekset er 91, og scoren på indekset for *Nabolagsproblemer* er 78. Indeksscorerne indikerer, at borgerne i Aalborg Kommune oplever en højere grad af nabolagsproblemer end borgerne i Nordjyllands Politi, mens der omvendt er en lavere grad af anmeldelser i Aalborg Kommune end i politikredsen. Det kan dog skyldes, at anmeldelsesscoren for Aalborg Kommune kan være underrapporteret.

Sebbersundvej i Aalborg Kommune

Sebbersundvej har en væsentligt lavere score på Spørgeskemaindekset end Aalborg Kommune, mens scoren på Anmeldelsesindekset er lidt lavere i forhold til kommunen. Selvom borgerne på Sebbersundvej oplever en væsentligt højere grad af nabolagsproblemer, er de kun lidt mere utrygge end borgerne i Aalborg Kommune.

I det særligt udsatte boligområde Sebbersundvej i Aalborg Kommune er Spørgeskemaindekset på 65 og Anmeldelsesindekset på 87, jævnfør Figur 15. Scoren på Spørgeskemaindekset er væsentligt lavere end for Aalborg Kommune, der har en score på 74. Scoren på Anmeldelsesindekset for Sebbersundvej er lidt lavere end i Aalborg Kommune, hvor scoren er 91. Det vil sige, at borgerne på Sebbersundvej er væsentligt mere utrygge, mens der er en lidt højere grad af anmeldelser i boligområdet end i Aalborg Kommune.⁵

Figur 15. Tryghedsindeks for Sebbersundvej



Spørgeskemaindekset

Spørgeskemaindekset er et gennemsnit af scoren for borgernes vurdering af *Nabolagsproblemer* og scoren for borgernes *Oplevede tryghed*, der begge ligger på 65. I Aalborg Kommune er de tilsvarende indeksscorer på 78 og 70. Borgerne på Sebbersundvej oplever således en væsentligt højere grad af nabolagsproblemer, mens de er lidt mere utrygge end borgerne i Aalborg Kommune.

Ses der på indekset for *Nabolagsproblemer*, fremgår det, at alle tre kriminalitetsformer forekommer i væsentligt højere grad på Sebbersundvej i forhold til i Aalborg Kommune. *Hensynsløs adfærd* er den kriminalitetsform, som borgerne oplever mest. Det fremgår af scoren på 59. *Personlig sikkerhed* er den kriminalitetsform, som borgerne oplever mindst med en score på 75, mens *Tyveri og indbrud* placerer sig i mellem de to med en score på 62.

⁵ Idet anmeldelser uden en specifik adresse ikke indgår i opgørelsen over antallet af anmeldelser for Sebbersundvej, kan anmeldelsesscoren være underrapporteret. Det vil sige, at anmeldelsesscoren kan være højere i indekset, end den ville være, hvis alle anmeldelser indgik i opgørelsen. Der skal derfor tages forbehold for en direkte sammenligning mellem Sebbersundvej og Aalborg Kommune, hvor anmeldelsesscoren ligeledes kan være underrapporteret.

Af indekset for *Oplevet tryghed* fremgår det, at *Personlig sikkerhed* er den kriminalitetsform, der skaber størst utryghed. Det ses af scoren på 60. *Hensynsløs adfærd* er den kriminalitetsform, der skaber mindst utryghed med en score på 71, mens *Tyveri og indbrud* placerer sig i mellem de to med en score på 64.

Anmeldelsesindekset

Ifølge Anmeldelsesindekset er *Personlig sikkerhed* den kriminalitetsform, der anmeldes mest. Det ses af scoren på 78. *Hensynsløs adfærd* er med en score på 93 den kriminalitetsform, der anmeldes mindst, mens *Tyveri og indbrud* placerer sig i mellem de to med en score på 89.

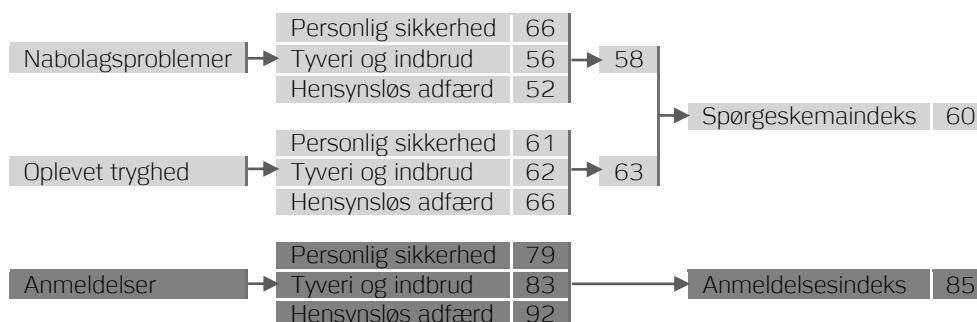
Scoren på Anmeldelsesindekset viser den anmeldte kriminalitet, mens scoren på indekset for *Nabolagsproblemer* viser borgernes oplevelse af nabolagsproblemer. I Aalborg Kommune er scoren på Anmeldelsesindekset på 91, mens scoren på indekset for *Nabolagsproblemer* er 78. Spændet mellem de to indeksscorer er væsentligt større på Sebbesundvej, hvor scoren på Anmeldelsesindekset er 87, og scoren på indekset for *Nabolagsproblemer* er 65. Indeksscorerne indikerer, at borgerne på Sebbesundvej oplever en væsentligt højere grad af nabolagsproblemer end borgerne i Aalborg Kommune, mens der er en højere grad af anmeldelser på Sebbesundvej sammenlignet med kommunen.

Kildeparken i Aalborg Kommune

Kildeparken har en væsentligt lavere score på Spørgeskemaindekset end Aalborg Kommune, mens scoren på Anmeldelsesindekset er noget lavere i forhold til kommunen. Borgerne i Kildeparken oplever en markant højere grad af nabolagsproblemer, og samtidig er de noget mere utrygge end borgerne i Aalborg Kommune.

I det særligt udsatte boligområde Kildeparken i Aalborg Kommune er Spørgeskemaindekset på 60 og Anmeldelsesindekset på 85, jævnfør Figur 16. Scoren på Spørgeskemaindekset for Kildeparken er væsentligt lavere end for Aalborg Kommune, der har en score på 74. Scoren på Anmeldelsesindekset er noget lavere for Kildeparken end for kommunen, hvor scoren er 91. Det vil sige, at borgerne er væsentligt mere utrygge i Kildeparken samtidig med, at der er en noget højere grad af anmeldelser i boligområdet i forhold til i Aalborg Kommune.⁶

Figur 16. Tryghedsindeks for Kildeparken



Spørgeskemaindekset

Spørgeskemaindekset er et gennemsnit af scoren for borgernes vurdering af *Nabolagsproblemer*, der ligger på 58, og scoren for borgernes *Oplevede tryghed*, der ligger på 63. I Aalborg Kommune er de tilsvarende indeksscorer 78 og 70. Borgerne i Kildeparken oplever således en markant højere grad af nabolagsproblemer, mens de er noget mere utrygge end borgerne i Aalborg Kommune.

Ses der på indekset for *Nabolagsproblemer*, fremgår det, at alle tre kriminalitetsformer forekommer i markant højere grad i Kildeparken sammenlignet med Aalborg Kommune. *Hensynsløs adfærd* er den kriminalitetsform, som borgerne oplever mest, efterfulgt af *Tyveri og indbrud*. Det fremgår af scorerne på henholdsvis 52 og 56. *Personlig sikkerhed* er den kriminalitetsform, som borgerne oplever mindst med en score på 66.

⁶ I det anmeldelser uden en specifik adresse ikke indgår i opgørelsen over antallet af anmeldelser for Kildeparken, kan anmeldelsesscoren være underrapporteret. Det vil sige, at anmeldelsesscoren kan være højere i indekset, end den ville være, hvis alle anmeldelser indgik i opgørelsen. Der skal derfor tages forbehold for en direkte sammenligning mellem Kildeparken og Aalborg Kommune, hvor anmeldelsesscoren ligeledes kan være underrapporteret.

Af indekset for *Oplevet tryghed* fremgår det, at *Personlig sikkerhed* er den kriminalitetsform, der skaber størst utryghed. Det ses af scoren på 61. *Hensynsløs adfærd* er den kriminalitetsform, der skaber mindst utryghed med en score på 66, mens *Tyveri og indbrud* placerer sig i mellem de to med en score på 62.

Anmeldelsesindekset

Ifølge Anmeldelsesindekset er *Personlig sikkerhed* den kriminalitetsform, der anmeldes mest. Det ses af scoren på 79. *Hensynsløs adfærd* er med en score på 92 den kriminalitetsform, der anmeldes mindst, mens *Tyveri og indbrud* placerer sig i mellem de to med en score på 83.

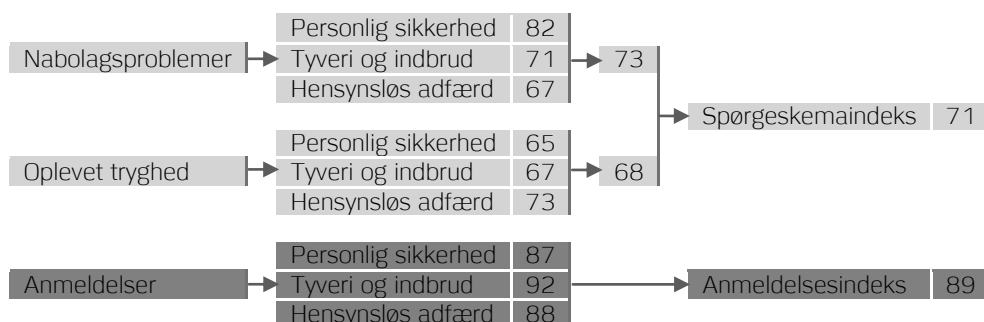
Scoren på Anmeldelsesindekset viser den anmeldte kriminalitet, mens scoren på indekset for *Nabolagsproblemer* viser borgernes oplevelse af nabolagsproblemer. I Aalborg Kommune er scoren på Anmeldelsesindekset på 91, mens scoren på indekset for *Nabolagsproblemer* er 78. Spændet mellem de to indeksscorer er væsentligt større i Kildeparken, hvor scoren på Anmeldelsesindekset er 85, og scoren på indekset for *Nabolagsproblemer* er 58. Indeksscorerne indikerer, at borgerne i Kildeparken oplever en markant højere grad af nabolagsproblemer end borgerne i Aalborg Kommune, mens graden af anmeldelser er højere i Kildeparken sammenlignet med kommunen.

Løvsangen i Aalborg Kommune

Løvsangen har en lidt lavere score på Spørgeskemaindekset end Aalborg Kommune, mens scoren på Anmeldelsesindekset er marginalt lavere end for kommunen. Selvom borgerne i Løvsangen oplever en højere grad af nabolagsproblemer, er de kun marginalt mere utrygge end borgerne i kommunen, ligesom anmeldelsesgraden kun er marginalt højere i Løvsangen sammenlignet med kommunen.

I det særligt udsatte boligområde Løvsangen er Spørgeskemaindekset på 71 og Anmeldelsesindekset på 89, jævnfør Figur 17. Scoren på Spørgeskemaindekset er lidt lavere end for Aalborg Kommune, der har en score på Spørgeskemaindekset på 74, mens scoren på Anmeldelsesindekset er marginalt lavere for Løvsangen end for Aalborg Kommune, hvor scoren er 91. Det vil sige, at borgerne er lidt mere utrygge i Løvsangen, mens der er en marginalt højere grad af anmeldelser i boligområdet end i Aalborg Kommune.⁷

Figur 17. Tryghedsindeks for Løvsangen



Spørgeskemaindekset

Spørgeskemaindekset er et gennemsnit af scoren for borgernes vurdering af *Nabolagsproblemer*, der ligger på 73, og scoren for borgernes *Oplevede tryghed*, der ligger på 68. I Aalborg Kommune er de tilsvarende indeksscorer 78 og 70. Borgerne i Løvsangen oplever således en lidt højere grad af nabolagsproblemer, mens de er marginalt mere utrygge end borgerne i kommunen.

Ses der på indekset for *Nabolagsproblemer*, fremgår det, at *Hensynsløs adfærd* og *Personlig sikkerhed* forekommer i noget højere grad i Løvsangen sammenlignet med Aalborg Kommune. *Hensynsløs adfærd* er den kriminalitetsform, som borgerne oplever mest med en score 67. *Personlig sikkerhed* er med en score på 82 den kriminalitetsform, som borgerne oplever mindst, mens *Tyveri og indbrud* placerer sig i mellem de to med en score på 71.

⁷ I det anmeldelser uden en specifik adresse ikke indgår i opgørelsen over antallet af anmeldelser for Løvsangen, kan anmeldelsesscoren være underrapporteret. Det vil sige, at anmeldelsesscoren kan være højere i indekset, end den ville være, hvis alle anmeldelser indgik i opgørelsen. Der skal derfor tages forbehold for en direkte sammenligning mellem Løvsangen og Aalborg Kommune, hvor anmeldelsesscoren ligeledes kan være underrapporteret.

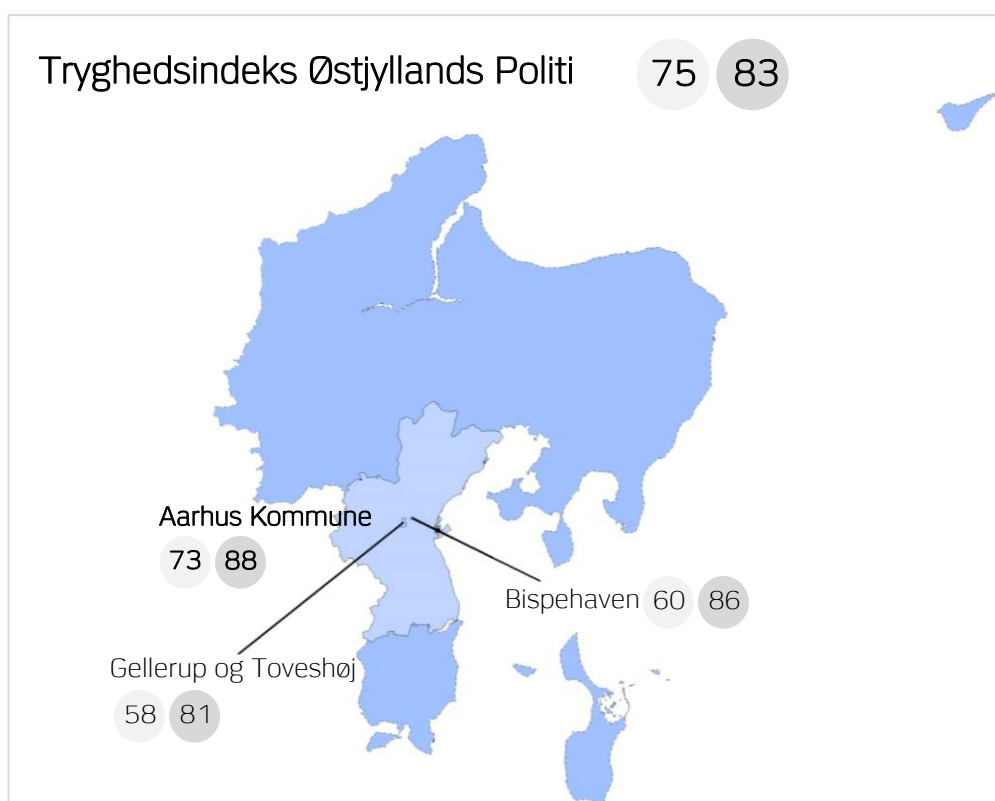
Af indekset for *Oplevet tryghed* fremgår det, at *Personlig sikkerhed* er den kriminalitetsform, der skaber størst utryghed, efterfulgt af *Tyveri og indbrud*. Det ses af scorerne på henholdsvis 65 og 67. *Hensynsløs adfærd* er den kriminalitetsform, der skaber mindst utryghed med en score på 73.

Anmeldelsesindekset

Ifølge Anmeldelsesindekset er *Personlig sikkerhed* den kriminalitetsform, der anmeldes mest, efterfulgt af *Hensynsløs adfærd*. Det ses af scorerne på henholdsvis 87 og 88. *Tyveri og indbrud* er med en score på 92 den kriminalitetsform, der anmeldes mindst.

Scoren på Anmeldelsesindekset viser den anmeldte kriminalitet, mens scoren på indekset for *Nabolagsproblemer* viser borgernes oplevelse af nabolagsproblemer. I Aalborg Kommune er scoren på Anmeldelsesindekset på 91, mens scoren på indekset for *Nabolagsproblemer* er 78. Spændet mellem de to indeksscorer er lidt større i Løvsø, hvor scoren på Anmeldelsesindekset er 89, og scoren på indekset for *Nabolagsproblemer* er 73. Indeksscorerne indikerer, at borgerne i Løvsø oplever en lidt højere grad af nabolagsproblemer end borgerne i Aalborg Kommune, mens graden af anmeldelser er højere i Løvsø sammenlignet med kommunen.

6. Østjyllands Politi



Tryghedsindekset består af scoren på Spørgeskemaindekset, som er angivet med en lysegrå ring til venstre, og scoren på Anmeldelsesindekset, som er angivet med en mørkegrå ring til højre.

I Østjyllands Politi føler 88 procent af borgerne sig grundlæggende trygge i deres nabolag, mens seks procent føler sig utrygge. Det er omtrent det samme billede som i hele Danmark, hvor 89 procent af borgerne føler sig trygge, og otte procent føler sig utrygge.

88 procent af borgerne i Østjyllands Politi har tillid til, at politiet vil hjælpe dem, hvis de har brug for det. Det er en lidt højere andel end i hele Danmark, hvor 84 procent af borgerne har tillid til politiet.

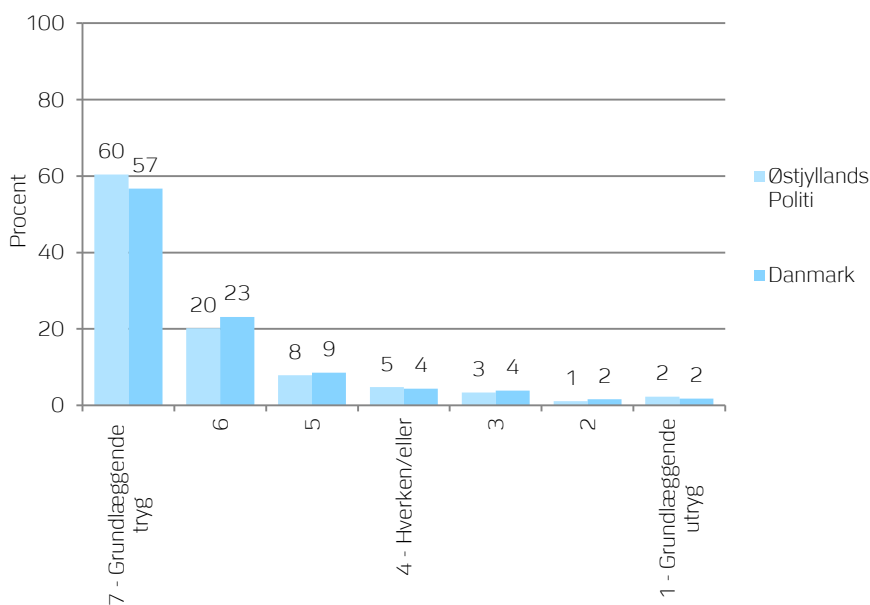
Tryghedsindekset for Østjyllands Politi viser, at borgernes tryghedsniveau er omtrent det samme som i hele Danmark, mens graden af anmeldelser er marginalt højere. Næsten samme billede tegner sig i landets andenstørste by, Aarhus. Her er borgernes tryghedsniveau marginalt lavere end i Østjyllands Politi, mens der er en lidt lavere grad af anmeldelser end i politikredsen.

I de to særligt udsatte boligområder i Aarhus Kommune – Bispehaven samt Gellerupparken og Toveshøj – er borgernes tryghedsniveau væsentligt lavere end i Aarhus Kommune. I Bispehaven er graden af anmeldelser marginalt højere end i Aarhus Kommune, mens den i Gellerupparken og Toveshøj er noget højere sammenlignet med kommunen.

Borgernes grundlæggende tryghed

I Østjyllands Politi har 60 procent af borgerne svaret, at de grundlæggende er trygge i deres nabolag. Det er en lidt større andel end i hele Danmark, hvor 57 procent er grundlæggende trygge. Samlet set føler 88 procent af borgerne i Østjyllands Politi sig trygge i en eller anden grad, mens det er 89 procent af borgerne i hele Danmark. Seks procent af borgerne i Østjyllands Politi føler sig utrygge i en eller anden grad, mens det er otte procent i hele Danmark.

Figur 18. Borgernes grundlæggende tryghed i deres nabolag i Østjyllands Politi og i hele Danmark



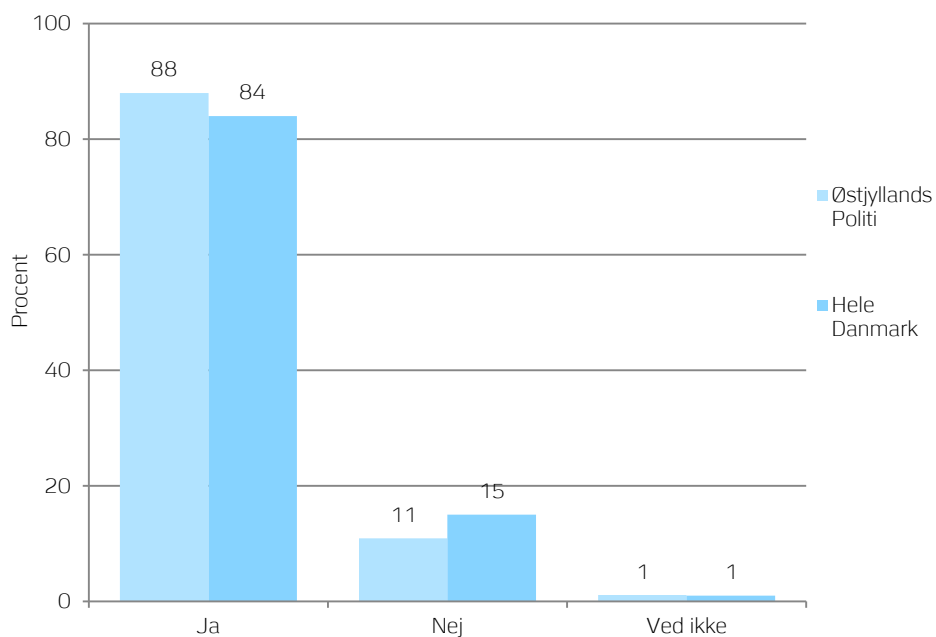
Spørgsmål: "På en skala fra 1-7, hvor 7 er "jeg føler mig grundlæggende tryk i mit nabolag" og 1 er "jeg føler mig grundlæggende utryk i mit nabolag", hvor tryk eller utryk føler du dig så?"

Borgernes tillid til politiet

I Østjyllands Politi er 88 procent af borgerne enige i, at de har tillid til, at politiet vil hjælpe, hvis de har brug for det, mens 11 procent ikke er enige i udsagnet. En procent har svaret "Ved ikke".

Andelen af borgere i Østjyllands Politi, der har tillid til politiet, er således lidt højere end i hele Danmark, hvor 84 procent af borgerne er enige i udsagnet. Samtidig er andelen af borgere i Østjyllands Politi, der ikke har tillid til, at politiet vil hjælpe, lidt lavere end i hele Danmark, hvor 15 procent ikke har tillid til politiet.

Figur 19. Borgernes tillid til politiet i Østjyllands Politi og i hele Danmark




Spørgsmål: "Er du enig i følgende udsagn?: Jeg har tillid til, at politiet vil hjælpe mig, hvis jeg har brug for det."

Tryghedsindeks for Østjyllands Politi

Østjyllands Politi har omtrent den samme score på Spørgeskemaindekset som hele Danmark, mens scoren på Anmeldelsesindekset er marginalt lavere end for hele Danmark. Personlig sikkerhed er den kriminalitetsform, der skaber størst utryghed på trods af, at det er det nabolagsproblem, som borgerne oplever mindst.

I Østjyllands Politi er Spørgeskemaindekset på 75 og Anmeldelsesindekset på 83, jævnfør Figur 20. Dermed er scoren på Spørgeskemaindekset for Østjyllands Politi omtrent den samme som for hele Danmark, der har en score på 74, mens scoren på Anmeldelsesindekset er marginalt lavere for Østjyllands Politi sammenlignet med scoren på 85 for hele Danmark, jævnfør Figur 7 på side 13. Det vil sige, at der er en marginalt højere grad af anmeldelser i Østjyllands Politi end i hele Danmark.

Figur 20. Tryghedsindeks for Østjyllands Politi



Personlig sikkerhed omfatter Trusler, Vold, Salg af narkotika, Stof- og alkoholmisbrugere, Tilråb når man færdes på gaden, Ballade på gaden og Gener fra grupper af unge. *Tyveri og indbrud* omfatter Indbrud eller forsøg på indbrud, Cykeltyveri, Biltyveri, Tyveri fra bil og Tyveri af taske eller pung. *Hensynsløs adfærd* omfatter Graffiti, Affald på gaden, Hensynsløs knallertkørsel, Hensynsløs kørsel i øvrigt og Støjgener fra andre beboere.

Spørgeskemaindekset

Spørgeskemaindekset er et gennemsnit af scoren for borgernes vurdering af *Nabolagsproblemer*, der ligger på 79, og scoren for borgernes *Oplevede tryghed*, der ligger på 71. I hele Danmark er de tilsvarende indeksscorer på henholdsvis 77 og 70. Borgerne i Østjyllands Politi oplever således en marginalt lavere grad af nabolagsproblemer, mens de er omtrent lige så trygge som borgerne i hele Danmark.

Ses der på indekset for *Nabolagsproblemer*, er *Hensynsløs adfærd* den kriminalitetsform, som borgerne oplever mest i deres nabolag. Det fremgår af scoren på 72. *Tyveri og indbrud* forekommer i næsten lige så høj grad med en score på 73, mens *Personlig sikkerhed* er den kriminalitetsform, som borgerne oplever mindst med en score på 91.

Af indekset for *Oplevet tryghed* fremgår det, at *Personlig sikkerhed* er den kriminalitetsform, der skaber størst utryghed. Det ses af scoren på 67. *Hensynsløs adfærd* er den kriminalitetsform, der skaber mindst utryghed med en score på 77, mens *Tyveri og indbrud* placerer sig i mellem de to med en score på 69.

Anmeldelsesindekset

Ifølge Anmeldelsesindekset er *Tyveri og indbrud* med en score på 79 den kriminalitetsform, der anmeldes mest. *Hensynsløs adfærd* er den kriminalitetsform, der anmeldes mindst, hvilket ses af scoren på 88. *Personlig sikkerhed* placerer sig i mellem de to med en score på 83.


Scoren på Anmeldelsesindekset viser den anmeldte kriminalitet, mens scoren på indekset for *Nabolagsproblemer* viser borgernes oplevelse af nabolagsproblemer. I hele Danmark er scoren på Anmeldelsesindekset på 85, mens scoren på indekset for *Nabolagsproblemer* er 77. Spændet mellem de to indeksscorer er mindre i Østjyllands Politi, hvor scoren på Anmeldelsesindekset er 83, og scoren på indekset for *Nabolagsproblemer* er 79. Indeksscorerne indikerer, at borgerne i Østjyllands Politi oplever en marginalt lavere grad af nabolagsproblemer end borgerne i hele Danmark, mens graden af anmeldelser omvendt er højere i Østjyllands Politi sammenlignet med hele Danmark.

Aarhus Kommune

I Danmarks andenstørste by er scoren på Spørgeskemaindekset marginalt lavere end for Østjyllands Politi, mens scoren på Anmeldelsesindekset er lidt højere for Aarhus Kommune end for politikredsen. Personlig sikkerhed er den kriminalitetsform, der skaber størst utryghed på trods af, at det er det nabolagsproblem, som borgerne oplever mindst.

I Aarhus Kommune er Spørgeskemaindekset på 73 og Anmeldelsesindekset på 88, jævnfør Figur 21. Scoren på Spørgeskemaindekset er marginalt lavere for Aarhus Kommune end for Østjyllands Politi, hvor scoren er 75, mens scoren på Anmeldelsesindekset er lidt højere for Aarhus Kommune sammenlignet med Østjyllands Politi, der har en score på 83. Det vil sige, at borgerne i Aarhus Kommune er marginalt mere utrygge, mens der er en lidt lavere grad af anmeldelser i Aarhus Kommune end i den politikreds, som kommunen hører under. Det kan dog skyldes, at anmeldelsesscoren for Aarhus Kommune kan være underrapporteret.⁸

Figur 21. Tryghedsindeks for Aarhus Kommune



Spørgeskemaindekset

Spørgeskemaindekset er et gennemsnit af scoren for borgernes vurdering af *Nabolagsproblemer*, der ligger på 74, og scoren for borgernes *Oplevede tryghed*, der ligger på 72. I Østjyllands Politi er de tilsvarende indeksscorer på henholdsvis 79 og 71. Borgerne i Aarhus Kommune oplever således en lidt højere grad af nabolagsproblemer, mens de er omtrent lige så trygge som borgerne i politikredsen.

Ses der på indekset for *Nabolagsproblemer*, er *Tyveri og indbrud* den kriminalitetsform, som borgerne oplever mest. Det ses af scoren på 67. *Hensynsløs adfærd* placerer sig lige efter med en score på 68, mens *Personlig sikkerhed* med en score på 88 er den kriminalitetsform, som borgernes oplever mindst.

⁸ Idet anmeldelser uden en specifik adresse ikke indgår i opgørelsen over antallet af anmeldelser for Aarhus Kommune, kan anmeldelsesscoren være underrapporteret. Det vil sige, at anmeldelsesscoren kan være højere i indekset, end den ville være, hvis alle anmeldelser indgik i opgørelsen. Der skal derfor tages forbehold for en direkte sammenligning mellem Aarhus Kommune og Østjyllands Politi, hvor anmeldelsesscoren ikke er underrapporteret.

Af indekset for *Oplevet tryghed* fremgår det, at *Personlig sikkerhed* er den kriminalitetsform, der skaber størst utryghed. Det ses af scoren på 68. *Tyveri og indbrud* placerer lige efter med en score på 69, mens *Hensynsløs adfærd* er den kriminalitetsform, der skaber mindst utryghed med en score på 79.

Anmeldelsesindekset

Ifølge Anmeldelsesindekset er *Tyveri og indbrud* den kriminalitetsform, der anmeldes mest. Det ses af scoren på 85. *Personlig sikkerhed* placerer sig lige efter med en score på 87, mens *Hensynsløs adfærd* med en score på 94 er den kriminalitetsform, der anmeldes mindst.


Scoren på Anmeldelsesindekset viser den anmeldte kriminalitet, mens scoren på indekset for *Nabolagsproblemer* viser borgernes oplevelse af nabolagsproblemer. I Østjyllands Politi er scoren på Anmeldelsesindekset på 83, mens scoren på indekset for *Nabolagsproblemer* er 79. Spændet mellem de to indeksscorer er væsentligt større i Aarhus Kommune, hvor scoren på Anmeldelsesindekset er 88, og scoren på indekset for *Nabolagsproblemer* er 74. Indeksscorerne indikerer, at borgerne i Aarhus Kommune oplever en lidt højere grad af nabolagsproblemer end borgerne i Østjyllands Politi, mens graden af anmeldelser omvendt er lavere i Aarhus Kommune sammenlignet med politikredsen. Det kan dog skyldes, at anmeldelsesscoren for Aarhus Kommune kan være underrapporteret.

Bispehaven i Aarhus Kommune

I Bispehaven er scoren på Spørgeskemaindekset væsentligt lavere end for Aarhus Kommune, mens scoren på Anmeldelsesindekset er marginalt lavere. På trods af, at borgerne i Bispehaven oplever en væsentligt højere grad af nabolagsproblemer og er væsentligt mere utrygge end borgerne i Aarhus Kommune, afspejler det sig ikke i en højere grad af anmeldelser i Bispehaven sammenlignet med kommunen.

I det særligt udsatte boligområde Bispehaven i Aarhus Kommune er Spørgeskemaindekset på 60 og Anmeldelsesindekset på 86, jævnfør Figur 22. Scoren på Spørgeskemaindekset er væsentligt lavere for Bispehaven sammenlignet med Aarhus Kommune, der har en score på 73. Scoren på Anmeldelsesindekset for Bispehaven er marginalt lavere end anmeldelsesscoren på 88 for Aarhus Kommune. Det vil sige, at borgerne i Bispehaven er væsentligt mere utrygge, mens der er en marginalt højere grad af anmeldelser i boligområdet sammenlignet med Aarhus Kommune.⁹

Figur 22. Tryghedsindeks for Bispehaven



Spørgeskemaindekset

Spørgeskemaindekset er et gennemsnit af scoren for borgernes vurdering af *Nabolagsproblemer*, der ligger på 61, og scoren for borgernes *Oplevede tryghed*, der ligger på 60. I Aarhus Kommune er de tilsvarende indeksscorer på henholdsvis 74 og 72. Borgerne i Bispehaven oplever således en væsentligt højere grad af nabolagsproblemer, og de er samtidig væsentligt mere utrygge end borgerne i Aarhus Kommune.

Ses der på indekset for *Nabolagsproblemer*, fremgår det, at der – med undtagelse af *Tyveri og indbrud* – forekommer en markant højere grad af nabolagsproblemer i Bispehaven sammenlignet med Aarhus Kommune. *Hensynsløs adfærd* er den kriminalitetsform, som borgerne oplever mest. Det ses af scoren på 50. *Personlig*

⁹ I det anmeldelser uden en specifik adresse ikke indgår i opgørelsen over antallet af anmeldelser for Bispehaven, kan anmeldelsesscoren være underrapporteret. Det vil sige, at anmeldelsesscoren kan være højere i indekset, end den ville være, hvis alle anmeldelser indgik i opgørelsen. Der skal derfor tages forbehold for en direkte sammenligning mellem Bispehaven og Aarhus Kommune, hvor anmeldelsesscoren ligeledes kan være underrapporteret.

sikkerhed er med en score på 68 den kriminalitetsform, som borgerne oplever mindst, mens *Tyveri og indbrud* placerer sig i mellem de to med en score på 64.

Af indekset for *Oplevet tryghed* fremgår det, at *Tyveri og indbrud* er den kriminalitetsform, der skaber størst utryghed. Det ses af scoren på 58. *Personlig sikkerhed* og *Hensynsløs adfærd* placerer sig lige efter med scorer på henholdsvis 60 og 62.

Anmeldelsesindekset

Ifølge Anmeldelsesindekset er *Tyveri og indbrud* den kriminalitetsform, der anmeldes mest. Det ses af scoren på 78. *Hensynsløs adfærd* er den kriminalitetsform, der anmeldes mindst med en score 94, mens *Personlig sikkerhed* placerer sig i mellem de to med en score på 86.


Scoren på Anmeldelsesindekset viser den anmeldte kriminalitet, mens scoren på indekset for *Nabolagsproblemer* viser borgernes oplevelse af nabolagsproblemer. I Aarhus Kommune er scoren på Anmeldelsesindekset på 88, mens scoren på indekset for *Nabolagsproblemer* er 74. Spændet mellem de to indeksscorer er væsentligt større i Bispehaven, hvor scoren på Anmeldelsesindekset er 86, og scoren på indekset for *Nabolagsproblemer* er 61. Indeksscorerne indikerer, at borgerne i Bispehaven oplever en væsentligt højere grad af nabolagsproblemer end borgerne i Aarhus Kommune, mens der er en højere grad af anmeldelser i Bispehaven sammenlignet med Aarhus Kommune.

Gellerupparken og Toveshøj i Aarhus Kommune

I Gellerupparken og Toveshøj er scoren på Spørgeskemaindekset væsentligt lavere end for Aarhus Kommune, mens scoren på Anmeldelsesindekset er noget lavere. Borgerne i Gellerupparken og Toveshøj oplever en væsentligt højere grad af nabolagsproblemer og er væsentligt mere utrygge end borgerne i Aarhus Kommune.

I de særligt udsatte boligområder Gellerupparken og Toveshøj i Aarhus Kommune er Spørgeskemaindekset på 58 og Anmeldelsesindekset på 81, jævnfør Figur 23. Scoren på Spørgeskemaindekset er væsentligt lavere for Gellerupparken og Toveshøj sammenlignet med Aarhus Kommune, hvor scoren er 73. Ligeledes er scoren på Anmeldelsesindekset noget lavere for Gellerupparken og Toveshøj sammenlignet med kommunen, der har en score på 88. Det vil sige, at borgerne i Gellerupparken og Toveshøj er væsentligt mere utrygge, mens der er en noget højere grad af anmeldelser i boligområderne end i Aarhus Kommune.¹⁰

Figur 23. Tryghedsindeks for Gellerupparken og Toveshøj



Spørgeskemaindekset

Spørgeskemaindekset er et gennemsnit af scoren for borgernes vurdering af *Nabolagsproblemer*, der ligger på 59, og scoren for borgernes *Oplevede tryghed*, der ligger på 57. I Aarhus Kommune er de tilsvarende indeksscorer på henholdsvis 74 og 72. Borgerne i Gellerupparken og Toveshøj oplever således en væsentligt højere grad af nabolagsproblemer, og de er samtidig væsentligt mere utrygge end borgerne i kommunen.

Ses der på indekset for *Nabolagsproblemer*, fremgår det, at der – med undtagelse af *Tyveri og indbrud* – forekommer en væsentligt højere grad af nabolagsproblemer i Gellerupparken og Toveshøj sammenlignet med Aarhus Kommune. *Hensynsløs adfærd* er den kriminalitetsform, som borgerne oplever mest med en score på 46, mens *Tyveri og indbrud* samt *Personlig sikkerhed* har scorer på henholdsvis 64 og 67.

¹⁰ I det anmeldelser uden en specifik adresse ikke indgår i opgørelsen over antallet af anmeldelser for Gellerupparken og Toveshøj, kan anmeldelsesscoren være underrapporteret. Det vil sige, at anmeldelsesscoren kan være højere i indekset, end den ville være, hvis alle anmeldelser indgik i opgørelsen. Der skal derfor tages forbehold for en direkte sammenligning mellem Gellerupparken og Toveshøj og Aarhus Kommune, hvor anmeldelsesscoren ligeledes kan være underrapporteret.

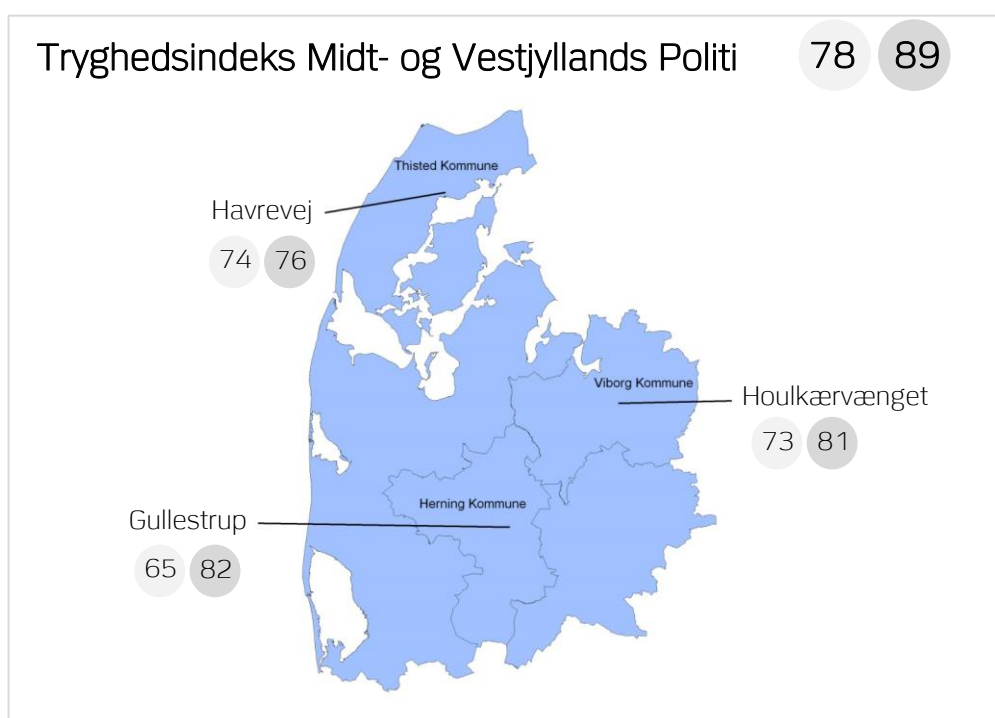
Af indekset for *Oplevet tryghed* fremgår det, at alle tre kriminalitetsformer gør borgerne i Gellerupparken og Toveshøj væsentligt mere utrygge, end de gør borgerne i Aarhus Kommune. *Tyveri og indbrud* er den kriminalitetsform, der skaber størst utryghed. Det ses af scoren på 56. *Personlig sikkerhed* og *Hensynsløs adfærd* placerer sig lige efter med en score hver på 58.

Anmeldelsesindekset

Ifølge Anmeldelsesindekset er *Personlig sikkerhed* den kriminalitetsform, der anmeldes mest. Det ses af scoren på 80. *Tyveri og indbrud* samt *Hensynsløs adfærd* placerer sig lige efter med scorer på henholdsvis 81 og 82.

Scoren på Anmeldelsesindekset viser den anmeldte kriminalitet, mens scoren på indekset for *Nabolagsproblemer* viser borgernes oplevelse af nabolagsproblemer. I Aarhus Kommune er scoren på Anmeldelsesindekset på 88, mens scoren på indekset for *Nabolagsproblemer* er 74. Spændet mellem de to indeksscorer er noget større i Gellerupparken og Toveshøj, hvor scoren på Anmeldelsesindekset er 81, og scoren på indekset for *Nabolagsproblemer* er 59. Indeksscorerne indikerer, at borgerne i Gellerupparken og Toveshøj oplever en væsentligt højere grad af nabolagsproblemer end borgerne i Aarhus Kommune, ligesom der er en højere grad af anmeldelser i Gellerupparken og Toveshøj sammenlignet med kommunen.

7. Midt- og Vestjyllands Politi



Tryghedsindekset består af scoren på Spørgeskemaindexet, som er angivet med en lysegrå ring til venstre, og scoren på Anmeldelsesindexet, som er angivet med en mørkegrå ring til højre.

I Midt- og Vestjyllands Politi føler 93 procent af borgerne sig grundlæggende trygge i deres nabolag, mens seks procent føler sig utrygge. Det er omtrent det samme billede som i hele Danmark, hvor 89 procent af borgerne føler sig trygge, og otte procent føler sig utrygge.

87 procent af borgerne i Midt- og Vestjyllands Politi har tillid til, at politiet vil hjælpe dem, hvis de har brug for det. Det er en lidt højere andel end i hele Danmark, hvor 84 procent af borgerne har tillid til politiet.

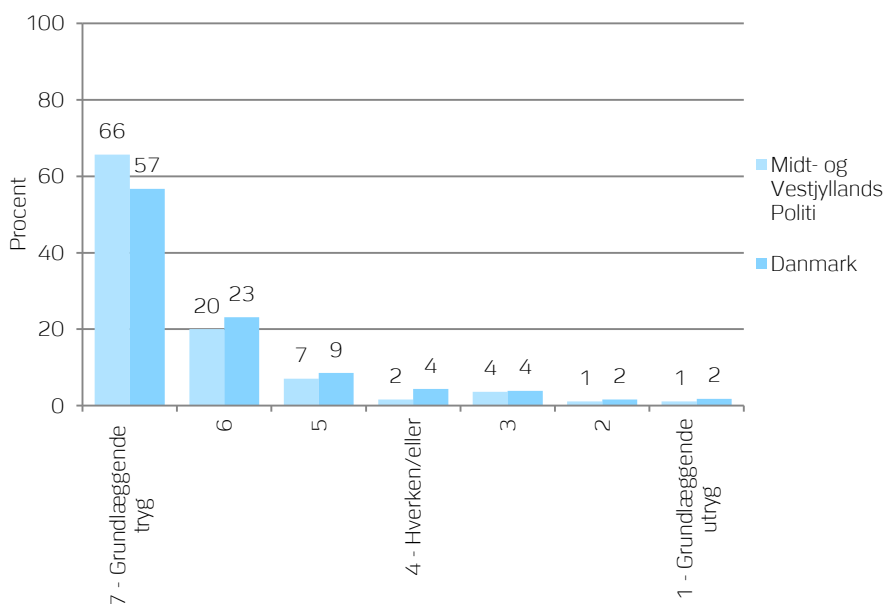
Tryghedsindekset for Midt- og Vestjyllands Politi viser, at borgernes tryghedsniveau er lidt højere end i hele Danmark, mens graden af anmeldelser er lidt lavere.

I de tre særligt udsatte boligområder i Midt- og Vestjyllands Politi – Havrevej i Thisted Kommune, Houlkærvænget i Viborg Kommune og Gullestrup i Herning Kommune – varierer borgernes tryghedsniveau og graden af anmeldelser betydeligt. På Havrevej og Houlkærvænget er borgerne lidt mere utrygge end borgerne i Midt- og Vestjyllands Politi, mens borgerne i Gullestrup er væsentligt mere utrygge. Havrevej har til gengæld en væsentligt højere grad af anmeldelser end Midt- og Vestjyllands Politi, mens graden af anmeldelser er noget højere på Houlkærvænget og i Gullestrup sammenlignet med politikredsen.

Borgernes grundlæggende tryghed

I Midt- og Vestjyllands Politi har 66 procent af borgerne svaret, at de grundlæggende er trygge i deres nabolag, jævnfør Figur 24. Det er en signifikant højere andel end i hele Danmark, hvor 57 procent er grundlæggende trygge. Samlet set føler 93 procent af borgerne i Midt- og Vestjyllands Politi sig trygge i deres nabolag i en eller anden grad, mens det i hele Danmark er 89 procent. Seks procent af borgerne i Midt- og Vestjyllands Politi er utrygge i en eller anden grad. I hele Danmark er det otte procent.

Figur 24. Borgernes grundlæggende tryghed i deres nabolag i Midt- og Vestjyllands Politi og i hele Danmark



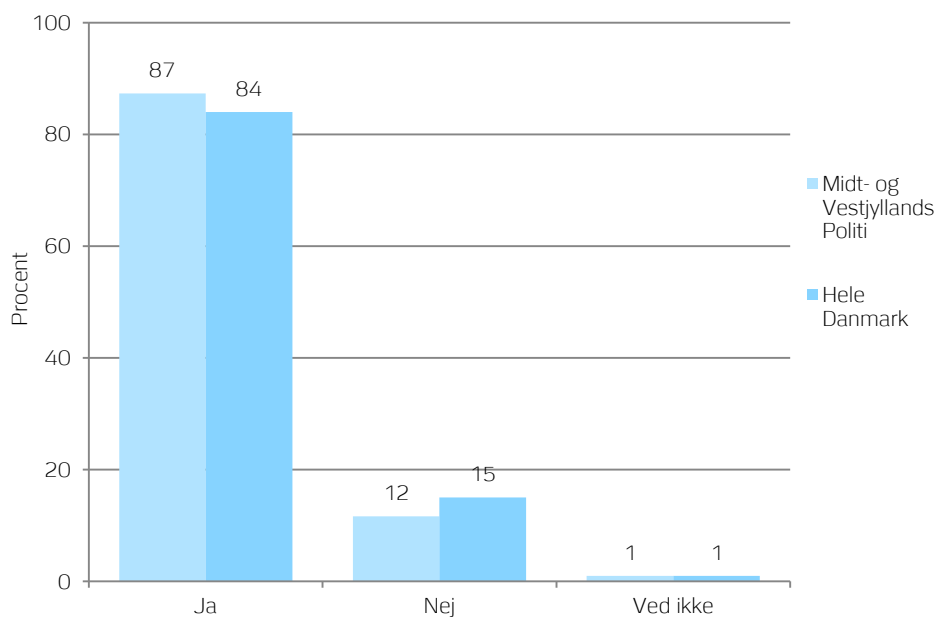
Spørgsmål: "På en skala fra 1-7, hvor 7 er "jeg føler mig grundlæggende tryk i mit nabolag" og 1 er "jeg føler mig grundlæggende utryk i mit nabolag", hvor tryk eller utryk føler du dig så?"

Borgernes tillid til politiet

I Midt- og Vestjyllands Politi er 87 procent af borgerne enige i, at de har tillid til, at politiet vil hjælpe, hvis de får brug for det, mens 12 procent ikke er enige i udsagnet. En procent har svaret "Ved ikke".

Andelen af borgere i Midt- og Vestjyllands Politi, der har tillid til politiet, er således lidt højere end i hele Danmark, hvor 84 procent af borgerne er enige i udsagnet. Samtidig er andelen af borgere i Midt- og Vestjyllands Politi, der ikke har tillid til, at politiet vil hjælpe, lidt lavere end i hele Danmark, hvor 15 procent ikke har tillid til politiet.

Figur 25. Borgernes tillid til politiet i Midt- og Vestjyllands Politi og i hele Danmark




Spørgsmål: "Er du enig i følgende udsagn?: Jeg har tillid til, at politiet vil hjælpe mig, hvis jeg har brug for det."

Tryghedsindeks for Midt- og Vestjyllands Politi

Midt- og Vestjyllands Politi har lidt højere scorer på Spørgeskemaindekset og Anmeldelsesindekset end hele Danmark. Borgerne i Midt- og Vestjyllands Politi oplever en noget lavere grad af nabolagsproblemer, og de er marginalt mere trygge end borgerne i hele Danmark.

I Midt- og Vestjyllands Politi er Spørgeskemaindekset på 78 og Anmeldelsesindekset på 89, jævnfør Figur 26. Begge scorer er lidt højere end scorerne på Spørgeskemaindekset og Anmeldelsesindekset for hele Danmark, der er henholdsvis 74 og 85, jævnfør Figur 7 på side 13. Det vil sige, at borgerne i Midt- og Vestjyllands Politi er lidt mere trygge end borgerne i hele Danmark, mens der er en lidt lavere grad af anmeldelser i politikredsen sammenlignet med hele Danmark.

Figur 26. Tryghedsindeks for Midt- og Vestjyllands Politi



Personlig sikkerhed omfatter Trusler, Vold, Salg af narkotika, Stof- og alkoholmisbrugere, Tilråb når man færdes på gaden, Ballade på gaden og Gener fra grupper af unge. *Tyveri og indbrud* omfatter Indbrud eller forsøg på indbrud, Cykeltyveri, Biltyveri, Tyveri fra bil og Tyveri af taske eller pung. *Hensynsløs adfærd* omfatter Graffiti, Affald på gaden, Hensynsløs knallertkørsel, Hensynsløs kørsel i øvrigt og Støjgener fra andre beboere.

Spørgeskemaindekset

Spørgeskemaindekset er et gennemsnit af scoren for borgernes vurdering af *Nabolagsproblemer*, der ligger på 85, og scoren for borgernes *Oplevede tryghed*, der ligger på 72. I hele Danmark er de tilsvarende indeksscorer på henholdsvis 77 og 70. Borgerne i Midt- og Vestjyllands Politi oplever således en noget lavere grad af nabolagsproblemer, mens de er marginalt mere trygge end borgerne i hele Danmark.

Ses der på indekset for *Nabolagsproblemer*, er *Tyveri og indbrud* den kriminalitetsform, som borgerne oplever mest. Det fremgår af scoren på 78. *Hensynsløs adfærd* placerer sig lige efter med en score på 82, mens *Personlig sikkerhed* med en score på 94 er den kriminalitetsform, som borgernes oplever mindst.

Af indekset for *Oplevet tryghed* fremgår det, at *Tyveri og Indbrud* er den kriminalitetsform, der skaber størst utryghed. Det ses af scoren på 69. *Hensynsløs*

adfærd er med en score på 75 den kriminalitetsform, der skaber mindst utryghed, mens *Personlig sikkerhed* placerer sig i mellem de to med en score på 72.

Anmeldelsesindekset

Ifølge Anmeldelsesindekset er *Personlig sikkerhed* med en score på 85 den kriminalitetsform, der anmeldes mest. *Hensynsløs adfærd* er med en score på 91 den kriminalitetsform, der anmeldes mindst, efterfulgt af *Tyveri og indbrud*, der har en score på 90.


Scoren på Anmeldelsesindekset viser den anmeldte kriminalitet, mens scoren på indekset for *Nabolagsproblemer* viser borgernes oplevelse af nabolagsproblemer. I hele Danmark er scoren på Anmeldelsesindekset på 85, mens scoren på indekset for *Nabolagsproblemer* er 77. Spændet mellem de to indeksscorer er lidt mindre i Midt- og Vestjyllands Politi, hvor scoren på Anmeldelsesindekset er 89, og scoren på indekset for *Nabolagsproblemer* er 85. Indeksscorerne indikerer, at borgerne i Midt- og Vestjyllands Politi oplever en noget lavere grad af nabolagsproblemer end borgerne i hele Danmark, og at der er en lavere grad af anmeldelser i Midt- og Vestjyllands Politi sammenlignet med hele Danmark.

Havrevej i Thisted Kommune

Havrevej har en lidt lavere score på Spørgeskemaindekset, mens scoren på Anmeldelsesindekset er væsentligt lavere end for Midt- og Vestjyllands Politi. Selvom borgerne på Havrevej oplever en væsentligt højere grad af nabolagsproblemer, er de lige så trygge som borgerne i politikredsen.

I det særligt udsatte boligområde Havrevej i Thisted Kommune er Spørgeskemaindekset på 74 og Anmeldelsesindekset på 76, jævnfør Figur 27. Scoren på Spørgeskemaindekset for Havrevej er lidt lavere end for Midt- og Vestjyllands Politi, der har en score på 78. Ligeledes er scoren på Anmeldelsesindekset væsentligt lavere for Havrevej end for Midt- og Vestjyllands Politi, der har en score på 89. Det vil sige, at borgerne på Havrevej er lidt mere utrygge, mens der er en væsentligt højere grad af anmeldelser i boligområdet sammenlignet med den politikreds, som boligområdet hører under.¹¹

Figur 27: Tryghedsindeks for Havrevej



Spørgeskemaindekset

Spørgeskemaindekset er et gennemsnit af scoren for borgernes vurdering af *Nabolagsproblemer*, der ligger på 75, og scoren for borgernes *Oplevede tryghed*, der ligger på 72. I Midt- og Vestjyllands Politi er de tilsvarende indeksscorer på henholdsvis 85 og 72. Borgerne på Havrevej oplever således en væsentligt højere grad af nabolagsproblemer, mens de er lige så trygge som borgerne i politikredsen.

Ses der på indekset for *Nabolagsproblemer*, fremgår det, at der – med undtagelse af *Tyveri og indbrud* – forekommer væsentligt flere nabolagsproblemer i området omkring Havrevej sammenlignet med Midt- og Vestjyllands Politi. *Hensynsløs adfærd* er den kriminalitetsform, som borgerne oplever mest. Det ses af scoren på 68. *Tyveri og indbrud* er den kriminalitetsform, som borgerne oplever mindst med en score på 80, mens *Personlig sikkerhed* placerer sig lige efter med en score på 78.

¹¹ I det anmeldelser uden en specifik adresse ikke indgår i opgørelsen over antallet af anmeldelser for Havrevej, kan anmeldelsesscoren være underrapporteret. Det vil sige, at anmeldelsesscoren kan være højere i indekset, end den ville være, hvis alle anmeldelser indgik i opgørelsen. Der skal derfor tages forbehold for en direkte sammenligning mellem Havrevej og Midt- og Vestjyllands Politi, hvor anmeldelsesscoren ikke er underrapporteret.

Af indekset for *Oplevet tryghed* fremgår det, at *Personlig sikkerhed* samt *Tyveri og indbrud* er de kriminalitetsformer, der skaber størst utryghed. Begge har en score 68. *Hensynsløs adfærd* er den kriminalitetsform, der skaber mindst utryghed med en score på 79.

Anmeldelsesindekset

Ifølge Anmeldelsesindekset er *Hensynsløs adfærd* den kriminalitetsform, der anmeldes mest – og i markant højere grad end i Midt- og Vestjyllands Politi. Det ses af scoren på 66. *Tyveri og indbrud* er med en score på 83 den kriminalitetsform, der anmeldes mindst, mens *Personlig sikkerhed* placerer sig i mellem de to med en score på 80.


Scoren på Anmeldelsesindekset viser den anmeldte kriminalitet, mens scoren på indekset for *Nabolagsproblemer* viser borgernes oplevelse af nabolagsproblemer. I Midt- og Vestjyllands Politi er scoren på Anmeldelsesindekset på 89, mens scoren på indekset for *Nabolagsproblemer* er 85. Spændet mellem de to indeksscorer er lidt mindre på Havrevej, hvor scoren på Anmeldelsesindekset er 76, og scoren på indekset for *Nabolagsproblemer* er 75. Sammenlignet med Midt- og Vestjyllands Politi oplever borgerne på Havrevej en væsentligt højere grad af nabolagsproblemer, ligesom der er en højere grad af anmeldelser end i politikredsen.

Houkærvænget i Viborg Kommune

Houkærvænget har en lidt lavere score på Spørgeskemaindekset end Midt- og Vestjyllands Politi, mens scoren på Anmeldelsesindekset er noget lavere end for politikredsen. Borgerne på Houkærvænget oplever en væsentligt højere grad af nabolagsproblemer, mens de er omtrent lige så trygge som borgerne i politikredsen.

I det særligt udsatte boligområde Houkærvænget i Viborg Kommune er Spørgeskemaindekset på 73 og Anmeldelsesindekset på 81, jævnfør Figur 28. Scoren på Spørgeskemaindekset for Houkærvænget er lidt lavere end for Midt- og Vestjyllands Politi, der har en score på 78. Samtidig er scoren på Anmeldelsesindekset noget lavere for Houkærvænget end for Midt- og Vestjyllands Politi, hvor scoren er 89. Det vil sige, at borgerne på Houkærvænget er lidt mere utrygge, mens der er en noget højere grad af anmeldelser i boligområdet sammenlignet med den politikreds, som boligområdet hører under.¹²

Figur 28: Tryghedsindeks for Houkærvænget



Spørgeskemaindekset

Spørgeskemaindekset er et gennemsnit af scoren for borgernes vurdering af *Nabolagsproblemer* og scoren for borgernes *Oplevede tryghed*, der begge ligger på 73. I Midt- og Vestjyllands Politi er de tilsvarende indeksscorer på henholdsvis 85 og 72. Borgerne på Houkærvænget oplever således en væsentligt højere grad af nabolagsproblemer, mens de er omtrent lige så trygge som borgerne i politikredsen.

Ses der på indekset for *Nabolagsproblemer*, fremgår det, at alle tre kriminalitetsformer forekommer i væsentligt højere grad på Houkærvænget sammenlignet med Midt- og Vestjyllands Politi. *Tyveri og indbrud* er den kriminalitetsform, som borgerne oplever mest. Det ses af scoren på 68. *Hensynsløs adfærd* placerer sig lige efter med en score på 69, mens *Personlig sikkerhed* er den kriminalitetsform, som borgerne oplever mindst, hvilket ses af scoren på 81.

¹² I det anmeldelser uden en specifik adresse ikke indgår i opgørelsen over antallet af anmeldelser for Houkærvænget, kan anmeldelsesscoren være underrapporteret. Det vil sige, at anmeldelsesscoren kan være højere i indekset, end den ville være, hvis alle anmeldelser indgik i opgørelsen. Der skal derfor tages forbehold for en direkte sammenligning mellem Houkærvænget og Midt- og Vestjyllands Politi, hvor anmeldelsesscoren ikke er underrapporteret.

Af indekset for *Oplevet tryghed* fremgår det, at *Personlig sikkerhed* er den kriminalitetsform, der skaber størst utryghed. Det ses af scoren på 71. *Tyveri og indbrud* kommer lige efter med en score på 73, mens *Hensynsløs adfærd* er den kriminalitetsform, der skaber mindst utryghed, hvilket ses af scoren på 76.

Anmeldelsesindekset

Ifølge Anmeldelsesindekset er *Personlig sikkerhed* den kriminalitetsform, der anmeldes mest. Det ses af scoren på 76. *Tyveri og indbrud* er med en score på 85 den kriminalitetsform, der anmeldes mindst, mens *Hensynsløs adfærd* placerer sig i mellem de to med en score på 81.


Scoren på Anmeldelsesindekset viser den anmeldte kriminalitet, mens scoren på indekset for *Nabolagsproblemer* viser borgernes oplevelse af nabolagsproblemer. I Midt- og Vestjyllands Politi er scoren på Anmeldelsesindekset på 89, mens scoren på indekset for *Nabolagsproblemer* er 85. Spændet mellem de to indeksscorer er lidt større på Houkærvenget, hvor scoren på Anmeldelsesindekset er 81, og scoren på indekset for *Nabolagsproblemer* er 73. Indeksscorerne indikerer, at borgerne på Houkærvenget oplever en væsentligt højere grad af nabolagsproblemer end borgerne i Midt- og Vestjyllands Politi, og at der er en højere grad af anmeldelser på Houkærvenget sammenlignet med politikredsen.

Gullestrup i Herning Kommune

Gullestrup har en væsentligt lavere score på Spørgeskemaindekset end Midt- og Vestjyllands Politi, mens scoren på Anmeldelsesindekset er noget lavere end for politikredsen. Borgerne i Gullestrup oplever en markant højere grad af nabolagsproblemer, og de er samtidig lidt mere utrygge end borgerne i Midt- og Vestjyllands Politi.

I det særligt udsatte boligområde Gullestrup i Herning Kommune er Spørgeskemaindekset på 65 og Anmeldelsesindekset på 82, jævnfør Figur 29. Scoren på Spørgeskemaindekset er væsentligt lavere for Gullestrup end scoren på 78 for Midt- og Vestjyllands Politi. Ligeledes er scoren på Anmeldelsesindekset noget lavere for Gullestrup end for politikredsen, hvor scoren er 89. Det vil sige, at borgerne i Gullestrup er væsentligt mere utrygge, mens der er en noget højere grad af anmeldelser i boligområdet sammenlignet med den politikreds, som boligområdet hører under.¹³

Figur 29: Tryghedsindeks for Gullestrup



Spørgeskemaindekset

Spørgeskemaindekset er et gennemsnit af scoren for borgernes vurdering af *Nabolagsproblemer*, der ligger på 62, og scoren for borgernes *Oplevede tryghed*, der ligger på 68. I Midt- og Vestjyllands Politi er de tilsvarende indeksscorer på henholdsvis 85 og 72. Borgerne i Gullestrup oplever således en markant højere grad af nabolagsproblemer, mens de er lidt mere utrygge end borgerne i politikredsen.

Ses der på indekset for *Nabolagsproblemer*, fremgår det, at alle tre kriminalitetsformer forekommer i markant højere grad i Gullestrup sammenlignet med Midt- og Vestjyllands Politi. *Personlig sikkerhed* og *Hensynsløs adfærd* er de kriminalitetsformer, som borgerne oplever mest. Begge har en score på 60. *Tyveri og indbrud* er den kriminalitetsform, som borgerne oplever mindst, hvilket ses af scoren på 66.

¹³ I det anmeldelser uden en specifik adresse ikke indgår i opgørelsen over antallet af anmeldelser for Gullestrup, kan anmeldelsesscoren være underrapporteret. Det vil sige, at anmeldelsesscoren kan være højere i indekset, end den ville være, hvis alle anmeldelser indgik i opgørelsen. Der skal derfor tages forbehold for en direkte sammenligning mellem Gullestrup og Midt- og Vestjyllands Politi, hvor anmeldelsesscoren ikke er underrapporteret.

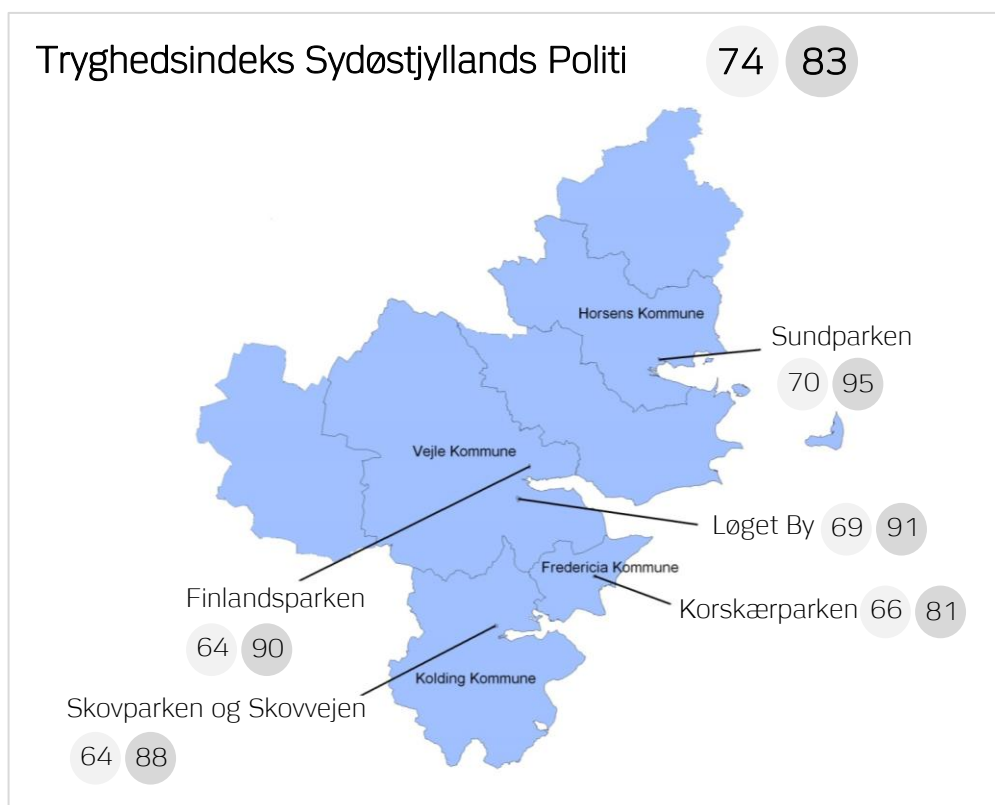
Af indekset for *Oplevet tryghed* fremgår det, at *Personlig sikkerhed* er den kriminalitetsform, der skaber størst utryghed. Det ses af scoren på 62. *Tyveri og indbrud* kommer lige efter med en score på 67, mens *Hensynsløs adfærd* er den kriminalitetsform, der skaber mindst utryghed, hvilket ses af scoren på 76.

Anmeldelsesindekset

Ifølge Anmeldelsesindekset er *Personlig sikkerhed* den kriminalitetsform, der anmeldes mest. Det ses af scoren på 69. *Tyveri og indbrud* er med en score på 94 den kriminalitetsform, der anmeldes mindst, mens *Hensynsløs adfærd* placerer sig i mellem de to med en score på 82.

Scoren på Anmeldelsesindekset viser den anmeldte kriminalitet, mens scoren på indekset for *Nabolagsproblemer* viser borgernes oplevelse af nabolagsproblemer. I Midt- og Vestjyllands Politi er scoren på Anmeldelsesindekset på 89, mens scoren på indekset for *Nabolagsproblemer* er 85. Spændet mellem de to indeksscorer er markant større i Gullestrup, hvor scoren på Anmeldelsesindekset er 82, og scoren på indekset for *Nabolagsproblemer* er 62. Indeksscorerne indikerer, at borgerne i Gullestrup oplever en markant højere grad af nabolagsproblemer end borgerne i Midt- og Vestjyllands Politi, og at der er en højere grad af anmeldelser i Gullestrup sammenlignet med politikredsen.

8. Sydøstjyllands Politi



Tryghedsindekset består af scoren på Spørgeskemaindekset, som er angivet med en lysegrå ring til venstre, og scoren på Anmeldelsesindekset, som er angivet med en mørkegrå ring til højre.

I Sydøstjyllands Politi føler 87 procent af borgerne sig grundlæggende trygge i deres nabolag, mens syv procent føler sig utrygge. Det er omtrent det samme billede som i hele Danmark, hvor 89 procent af borgerne føler sig trygge, og otte procent føler sig utrygge.

85 procent af borgerne i Sydøstjyllands Politi har tillid til, at politiet vil hjælpe dem, hvis de har brug for det. Det er omtrent den samme andel som i hele Danmark, hvor 84 procent af borgerne har tillid til politiet.

Tryghedsindekset for Sydøstjyllands Politi viser, at borgernes tryghedsniveau er det samme som i hele Danmark, mens graden af anmeldelser er marginalt højere.

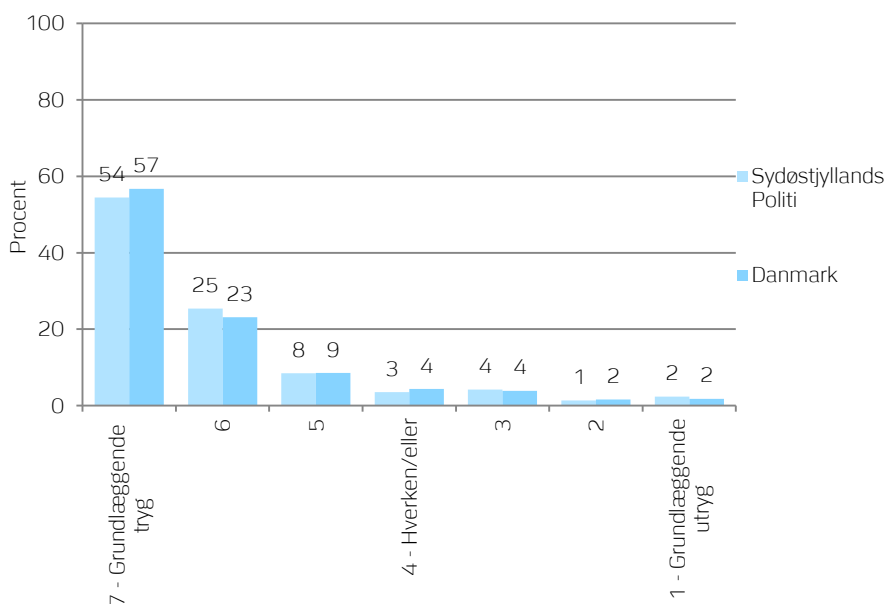
I de fem særligt udsatte boligområder i Sydøstjyllands Politi – Korsørsparken i Fredericia Kommune, Sundparken i Horsens Kommune, Skovparken og Skovvejen i Kolding Kommune samt Løget By og Finlandsparken i Vejle Kommune – varierer borgernes tryghedsniveau og graden af anmeldelser betydeligt.

I Korsørsparken, Finlandsparken samt Skovparken og Skovvejen er borgerne væsentligt mere utrygge end borgerne i Sydøstjyllands Politi, mens borgerne i Sundparken og Løget By kun er lidt mere utrygge sammenlignet med borgerne i politikredsen. Hvor graden af anmeldelser i Korsørsparken er marginalt højere end i Sydøstjyllands Politi, er anmeldelsesgraden for de fire andre særligt udsatte boligområder noget lavere end i politikredsen.

Borgernes grundlæggende tryghed

I Sydøstjyllands Politi har 54 procent af borgerne svaret, at de grundlæggende er trygge i deres nabolag, jævnfør Figur 30. Det er en lidt mindre andel end i hele Danmark, hvor 57 procent føler sig grundlæggende trygge. Samlet set har 87 procent af borgerne i Sydøstjyllands Politi svaret, at de er trygge i en eller anden grad, mens det er 89 procent i hele Danmark. Syv procent af borgerne i Sydøstjyllands Politi er utrygge i deres nabolag i en eller anden grad, mens det er otte procent i hele Danmark.

Figur 30. Borgernes grundlæggende tryghed i deres nabolag i Sydøstjyllands Politi og i hele Danmark



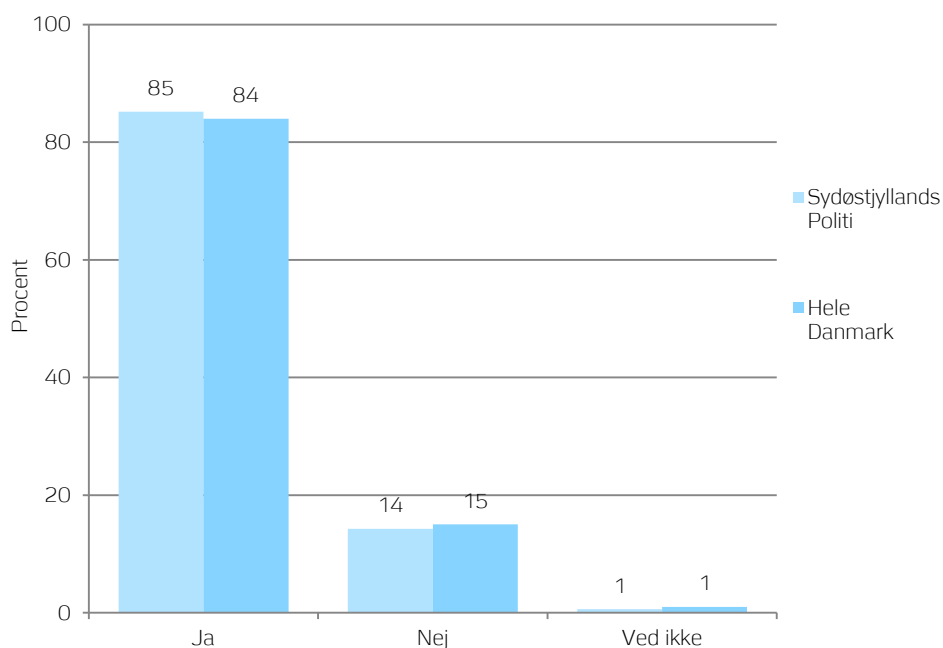
Spørgsmål: "På en skala fra 1-7, hvor 7 er "jeg føler mig grundlæggende tryk i mit nabolag" og 1 er "jeg føler mig grundlæggende utryk i mit nabolag", hvor tryk eller utryk føler du dig så?"

Borgernes tillid til politiet

I Sydøstjyllands Politi er 85 procent af borgerne enige i, at de har tillid til, at politiet vil hjælpe, hvis de har brug for det, mens 14 procent ikke er enige i udsagnet. En procent har svaret "Ved ikke".

Andelen af borgere i Sydøstjyllands Politi, der har tillid til politiet, er således omtrent den samme som i hele Danmark, hvor 84 procent af borgerne er enige i udsagnet, mens 15 procent er uenige.

Figur 31. Borgernes tillid til politiet i Sydøstjyllands Politi og i hele Danmark




Spørgsmål: "Er du enig i følgende udsagn?: Jeg har tillid til, at politiet vil hjælpe mig, hvis jeg har brug for det."

Tryghedsindeks for Sydøstjyllands Politi

Sydøstjyllands Politi har samme score på Spørgeskemaindekset som hele Danmark, mens scoren på Anmeldelsesindekset er marginalt lavere. Selvom borgerne i Sydøstjyllands Politi oplever en lavere grad af nabolagsproblemer, er de mere utrygge end borgerne i hele Danmark.

I Sydøstjyllands Politi er Spørgeskemaindekset på 74 og Anmeldelsesindekset på 83, jævnfør Figur 32. Scoren på Spørgeskemaindekset er den samme som for hele Danmark, mens scoren på Anmeldelsesindekset er marginalt lavere for Sydøstjyllands Politi sammenlignet med hele Danmark, hvor scoren er 85, jævnfør Figur 7 på side 13. Det vil sige, at der er en marginalt højere grad af anmeldelser i Sydøstjyllands Politi sammenlignet med hele Danmark.

Figur 32: Tryghedsindeks for Sydøstjyllands Politi



Personlig sikkerhed omfatter Trusler, Vold, Salg af narkotika, Stof- og alkoholmisbrugere, Tilråb når man færdes på gaden, Ballade på gaden og Gener fra grupper af unge. *Tyveri og indbrud* omfatter Indbrud eller forsøg på indbrud, Cykeltyveri, Biltyveri, Tyveri fra bil og Tyveri af taske eller pung. *Hensynsløs adfærd* omfatter Graffiti, Affald på gaden, Hensynsløs knallertkørsel, Hensynsløs kørsel i øvrigt og Støjgener fra andre beboere.

Spørgeskemaindekset

Spørgeskemaindekset er et gennemsnit af scoren for borgernes vurdering af *Nabolagsproblemer*, der ligger på 81, og scoren for borgernes *Oplevede tryghed*, der ligger på 66. I hele Danmark er de tilsvarende indeksscorer på henholdsvis 77 og 70. Borgerne i Sydøstjyllands Politi oplever således en lidt lavere grad af nabolagsproblemer, mens de er lidt mere utrygge end borgerne i hele Danmark.

Ses der på indekset for *Nabolagsproblemer*, er *Tyveri og indbrud* den kriminalitetsform, som borgerne oplever mest. Det fremgår af scoren på 72. *Personlig sikkerhed* er med en score på 92 den kriminalitetsform, som borgerne oplever mindst. *Hensynsløs adfærd* placerer sig i mellem de to med en score på 78.

Af indekset for *Oplevet tryghed* fremgår det, at *Tyveri og indbrud* er den kriminalitetsform, der skaber størst utryghed. Det ses af scoren på 64. *Personlig sikkerhed* kommer lige efter med en score på 65, mens *Hensynsløs adfærd* er den kriminalitetsform, der skaber mindst utryghed med en score på 70.

Anmeldelsesindekset

Ifølge Anmeldelsesindekset er *Personlig sikkerhed* med en score på 80 den kriminalitetsform, der anmeldes mest, efterfulgt af *Tyveri og indbrud*, der har en score på 81. *Hensynsløs adfærd* den kriminalitetsform, der anmeldes mindst. Det ses af scoren på 89.


Scoren på Anmeldelsesindekset viser den anmeldte kriminalitet, mens scoren på indekset for *Nabolagsproblemer* viser borgernes oplevelse af nabolagsproblemer. I hele Danmark er scoren på Anmeldelsesindekset på 85, mens scoren på indekset for *Nabolagsproblemer* er 77. Spændet mellem de to indeksscorer er noget mindre i Sydøstjyllands Politi, hvor scoren på Anmeldelsesindekset er 83, og scoren på indekset for *Nabolagsproblemer* er 81. Indeksscorerne indikerer, at borgerne i Sydøstjyllands Politi oplever en lidt lavere grad af nabolagsproblemer end borgerne i hele Danmark, mens der omvendt er en højere grad af anmeldelser i politikredsen sammenlignet med hele Danmark.

Korskærparken i Fredericia Kommune

I Korskærparken er scoren på Spørgeskemaindekset noget lavere end for Sydøstjyllands Politi, mens scoren på Anmeldelsesindekset er marginalt lavere. Borgerne i Korskærparken oplever en væsentligt højere grad af nabolagsproblemer, og de er samtidig lidt mere utrygge sammenlignet med borgerne i Sydøstjyllands Politi.

I det særligt udsatte boligområde Korskærparken i Fredericia Kommune er Spørgeskemaindekset på 66 og Anmeldelsesindekset på 81, jævnfør Figur 33. Scoren på Spørgeskemaindekset er noget lavere for Korskærparken end for Sydøstjyllands Politi, der har en score på 74. Ligeledes er scoren på Anmeldelsesindekset for boligområdet marginalt lavere end scoren på 83 for politikredsen. Det vil sige, borgerne i Korskærparken er noget mere utrygge, mens der er en marginalt højere grad af anmeldelser i boligområdet sammenlignet med den politikreds, som boligområdet hører under.¹⁴

Figur 33. Tryghedsindeks for Korskærparken



Spørgeskemaindekset

Spørgeskemaindekset er et gennemsnit af scoren for borgernes vurdering af *Nabolagsproblemer*, der ligger på 69, og scoren for borgernes *Oplevede tryghed*, der ligger på 63. I Sydøstjyllands Politi er de tilsvarende indeksscorer 81 og 66. Borgerne i Korskærparken oplever således en væsentligt højere grad af nabolagsproblemer, mens de er lidt mere utrygge end borgerne i politikredsen.

Ses der på indekset for *Nabolagsproblemer*, fremgår det, at der – med undtagelse af *Tyveri og indbrud* – forekommer væsentligt flere nabolagsproblemer i Korskærparken sammenlignet med Sydøstjyllands Politi. *Hensynsløs adfærd* er den kriminalitetsform, som borgerne oplever mest med en score 65. *Tyveri og indbrud* placerer sig lige efter med en score på 68, mens *Personlig sikkerhed* er den kriminalitetsform, som borgerne oplever mindst, hvilket ses af scoren på 76.

¹⁴ I det anmeldelser uden en specifik adresse ikke indgår i opgørelsen over antallet af anmeldelser for Korskærparken, kan anmeldelsesscoren være underrapporteret. Det vil sige, at anmeldelsesscoren kan være højere i indekset, end den ville være, hvis alle anmeldelser indgik i opgørelsen. Der skal derfor tages forbehold for en direkte sammenligning mellem Korskærparken og Sydøstjyllands Politi, hvor anmeldelsesscoren ikke er underrapporteret.

Af indekset for *Oplevet tryghed* fremgår det, at *Personlig sikkerhed* er den kriminalitetsform, der skaber størst utryghed, efterfulgt af *Tyveri og indbrud*. Det ses af scorerne på henholdsvis 60 og 62. *Hensynsløs adfærd* er den kriminalitetsform, der skaber mindst utryghed med en score på 69.

Anmeldelsesindekset

Ifølge Anmeldelsesindekset er *Personlig sikkerhed* den kriminalitetsform, der anmeldes mest. Det ses af scoren på 58. *Tyveri og indbrud* er med en score på 96 den kriminalitetsform, der anmeldes mindst, mens *Hensynsløs adfærd* placerer sig i mellem de to med en score på 90.


Scoren på Anmeldelsesindekset viser den anmeldte kriminalitet, mens scoren på indekset for *Nabolagsproblemer* viser borgernes oplevelse af nabolagsproblemer. I Sydøstjyllands Politi er scoren på Anmeldelsesindekset på 83, mens scoren på indekset for *Nabolagsproblemer* er 81. Spændet mellem de to indeksscorer er væsentligt større i Korsørsparken, hvor scoren på Anmeldelsesindekset er 81, og scoren på indekset for *Nabolagsproblemer* er 69. Indeksscorerne indikerer, at borgerne i Korsørsparken oplever en væsentligt højere grad af nabolagsproblemer end borgerne i Sydøstjyllands Politi, og at graden af anmeldelser er højere i boligområdet sammenlignet med politikredsen.

Sundparken i Horsens Kommune

I Sundparken er scoren på Spørgeskemaindekset lidt lavere end for Sydøstjyllands Politi, mens scoren på Anmeldelsesindekset er væsentligt højere. Selvom borgerne i Sundparken oplever en noget højere grad af nabolagsproblemer, er de marginalt mere trygge i deres nabolag end borgerne i Sydøstjyllands Politi.

I det særligt udsatte boligområde Sundparken i Horsens Kommune er Spørgeskemaindekset på 70 og Anmeldelsesindekset på 95, jævnfør Figur 34. Scoren på Spørgeskemaindekset er lavere for Sundparken end for Sydøstjyllands Politi, der har en score på 74, mens scoren på Anmeldelsesindekset for boligområdet er væsentligt højere end scoren på 83 for politikredsen. Det vil sige, at borgerne i Sundparken er lidt mere utrygge, mens der er en væsentligt lavere grad af anmeldelser i boligområdet sammenlignet med den politikreds, som boligområdet hører under. Det kan dog skyldes, at anmeldelsesscoren for Sundparken kan være underrapporteret.¹⁵

Figur 34. Tryghedsindeks for Sundparken



Spørgeskemaindekset

Spørgeskemaindekset er et gennemsnit af scoren for borgernes vurdering af *Nabolagsproblemer*, der ligger på 73, og scoren for borgernes *Oplevede tryghed*, der ligger på 68. I Sydøstjyllands Politi er de tilsvarende indeksscorer 81 og 66. Borgerne i Sundparken oplever således en noget højere grad af nabolagsproblemer, mens de er marginalt mere trygge end borgerne i politikredsen.

Ses der på indekset for *Nabolagsproblemer*, fremgår det, at der – med undtagelse af *Tyveri og indbrud* – forekommer væsentligt flere nabolagsproblemer i Sundparken sammenlignet med Sydøstjyllands Politi. *Hensynsløs adfærd* er den kriminalitetsform, som borgerne oplever mest, hvilket ses af scoren på 62. *Personlig sikkerhed* samt *Tyveri og indbrud* er de kriminalitetsformer, som borgerne oplever mindst. Begge har en score på 79.

¹⁵ I det anmeldelser uden en specifik adresse ikke indgår i opgørelsen over antallet af anmeldelser for Sundparken, kan anmeldelsesscoren være underrapporteret. Det vil sige, at anmeldelsesscoren kan være højere i indekset, end den ville være, hvis alle anmeldelser indgik i opgørelsen. Der skal derfor tages forbehold for en direkte sammenligning mellem Sundparken og Sydøstjyllands Politi, hvor anmeldelsesscoren ikke er underrapporteret.

Af indekset for *Oplevet tryghed* fremgår det, at *Tyveri og indbrud* er den kriminalitetsform, der skaber størst utryghed. Det ses af scoren på 57. *Hensynsløs adfærd* er med en score på 69 den kriminalitetsform, der skaber mindst utryghed, mens *Personlig sikkerhed* kommer lige efter med en score på 66.

Anmeldelsesindekset

Ifølge Anmeldelsesindekset er *Personlig sikkerhed* den kriminalitetsform, der anmeldes mest. Det ses af scoren på 94. *Tyveri og indbrud* er med en score på 96 den kriminalitetsform, der anmeldes mindst, mens *Hensynsløs adfærd* placerer sig i mellem de to med en score på 95.


Scoren på Anmeldelsesindekset viser den anmeldte kriminalitet, mens scoren på indekset for *Nabolagsproblemer* viser borgernes oplevelse af nabolagsproblemer. I Sydøstjyllands Politi er scoren på Anmeldelsesindekset på 83, mens scoren på indekset for *Nabolagsproblemer* er 81. Spændet mellem de to indeksscorer er markant større i Sundparken, hvor scoren på Anmeldelsesindekset er 95, og scoren på indekset for *Nabolagsproblemer* er 73. Indeksscorerne indikerer, at borgerne i Sundparken oplever en noget højere grad af nabolagsproblemer end borgerne i Sydøstjyllands Politi, mens der omvendt er en lavere grad af anmeldelser i Sundparken sammenlignet med Sydøstjyllands Politi. Det kan dog skyldes, at anmeldelsesscoren for Sundparken kan være underrapporteret.

Skovparken og Skovvejen i Kolding Kommune

I Skovparken og Skovvejen er scoren på Spørgeskemaindekset væsentligt lavere end for Sydøstjyllands Politi, mens scoren på Anmeldelsesindekset er lidt højere. Borgerne i Skovparken og Skovvejen oplever en væsentligt højere grad af nabolagsproblemer, og de er samtidig lidt mere utrygge end borgerne i politikredsen.

I det særligt udsatte boligområde Skovparken og Skovvejen i Kolding Kommune er Spørgeskemaindekset på 64 og Anmeldelsesindekset på 88, jævnfør Figur 35. Scoren på Spørgeskemaindekset er væsentligt lavere for Skovparken og Skovvejen sammenlignet med Sydøstjyllands Politi, der har en score på 74, mens scoren på Anmeldelsesindekset for boligområdet er lidt højere end anmeldelsesscoren på 83 for Sydøstjyllands Politi. Det vil sige, at borgerne i Skovparken og Skovvejen er væsentligt mere utrygge, mens der er en lidt lavere grad af anmeldelser i boligområdet sammenlignet med den politikreds, som boligområdet ligger i. Det kan dog skyldes, at anmeldelsesscoren for Skovparken og Skovvejen kan være underrapporteret.¹⁶

Figur 35. Tryghedsindeks for Skovparken og Skovvejen



Spørgeskemaindekset

Spørgeskemaindekset er et gennemsnit af scoren for borgernes vurdering af *Nabolagsproblemer*, der ligger på 67, og scoren for borgernes *Oplevede tryghed*, der ligger på 61. I Sydøstjyllands Politi er de tilsvarende indeksscorer 81 og 66. Borgerne i Skovparken og Skovvejen oplever således en væsentligt højere grad af nabolagsproblemer, mens de er lidt mere utrygge end borgerne i politikredsen.

Ses der på indekset for *Nabolagsproblemer*, fremgår det, at der – med undtagelse af *Tyveri og indbrud* – forekommer væsentligt flere nabolagsproblemer i Skovparken og Skovvejen sammenlignet med Sydøstjyllands Politi. *Personlig sikkerhed* er den kriminalitetsform, som borgerne oplever mest. Det ses af scoren på 64. *Tyveri og*

¹⁶ Idet anmeldelser uden en specifik adresse ikke indgår i opgørelsen over antallet af anmeldelser for Skovparken og Skovvejen, kan anmeldelsesscoren være underrapporteret. Det vil sige, at anmeldelsesscoren kan være højere i indekset, end den ville være, hvis alle anmeldelser indgik i opgørelsen. Der skal derfor tages forbehold for en direkte sammenligning mellem Skovparken og Skovvejen og Sydøstjyllands Politi, hvor anmeldelsesscoren ikke er underrapporteret.

indbrud er sammen med *Hensynsløs adfærd* den kriminalitetsform, som borgerne oplever mindst. Begge har en score på 68.

Af indekset for *Oplevet tryghed* fremgår det, at *Personlig sikkerhed* er den kriminalitetsform, der skaber størst utryghed. Det ses af scoren på 58. *Tyveri og indbrud* kommer lige efter med en score på 59, mens *Hensynsløs adfærd* med en score på 66 er den kriminalitetsform, der skaber mindst utryghed.

Anmeldelsesindekset

Ifølge Anmeldelsesindekset er *Personlig sikkerhed* den kriminalitetsform, der anmeldes mest. Det ses af scoren på 76. *Hensynsløs adfærd* er med en score på 94 den kriminalitetsform, der anmeldes mindst, mens *Tyveri og indbrud* placerer sig lige efter med en score på 92.


Scoren på Anmeldelsesindekset viser den anmeldte kriminalitet, mens scoren på indekset for *Nabolagsproblemer* viser borgernes oplevelse af nabolagsproblemer. I Sydøstjyllands Politi er scoren på Anmeldelsesindekset på 83, mens scoren på indekset for *Nabolagsproblemer* er 81. Spændet mellem de to indeksscorer er markant større i Skovparken og Skovvejen, hvor scoren på Anmeldelsesindekset er 88, og scoren på indekset for *Nabolagsproblemer* er 67. Indeksscorerne indikerer, at borgerne i Skovparken og Skovvejen oplever en væsentligt højere grad af nabolagsproblemer end borgerne i Sydøstjyllands Politi, mens der omvendt er en lavere grad af anmeldelser i Skovparken og Skovvejen sammenlignet med Sydøstjyllands Politi. Det kan dog skyldes, at anmeldelsesscoren for Skovparken og Skovvejen kan være underrapporteret.

Løget By i Vejle Kommune

I Løget By er scoren på Spørgeskemaindekset lidt lavere end for Sydøstjyllands Politi, mens scoren på Anmeldelsesindekset er noget højere. Selvom borgerne i Løget By oplever en væsentligt højere grad af nabolagsproblemer, er de lige så trygge som borgerne i politikredsen.

I det særligt udsatte boligområde Løget By i Vejle Kommune er Spørgeskemaindekset på 69 og Anmeldelsesindekset på 91, jævnfør Figur 36. Scoren på Spørgeskemaindekset er lidt lavere for Løget By sammenlignet med Sydøstjyllands Politi, der har en score på 74, mens scoren på Anmeldelsesindekset for boligområdet er noget højere end i politikredsen, hvor scoren er 83. Det vil sige, at borgerne i Løget By er lidt mere utrygge, mens der er en noget lavere grad af anmeldelser i boligområdet sammenlignet med den politikreds, som boligområdet ligger i. Det kan dog skyldes, at anmeldelsesscoren for Løget By kan være underrapporteret.¹⁷

Figur 36. Tryghedsindeks for Løget By



Spørgeskemaindekset

Spørgeskemaindekset er et gennemsnit af scoren for borgernes vurdering af *Nabolagsproblemer*, der ligger på 72, og scoren for borgernes *Oplevede tryghed*, der ligger på 66. I Sydøstjyllands Politi er de tilsvarende indeksscorer 81 og 66. Borgerne i Løget By oplever således en væsentligt højere grad af nabolagsproblemer, mens de er lige så trygge som borgerne i politikredsen.

Ses der på indekset for *Nabolagsproblemer*, fremgår det, at der – med undtagelse af *Tyveri og indbrud* – forekommer væsentligt flere nabolagsproblemer i Løget By sammenlignet med Sydøstjyllands Politi. *Hensynsløs adfærd* er den kriminalitetsform, som borgerne oplever mest, hvilket ses af scoren på 64. *Personlig sikkerhed* er med en score på 79 den kriminalitetsform, som borgerne oplever mindst, mens *Tyveri og indbrud* placerer sig i mellem de to med en score på 74.

¹⁷ Idet anmeldelser uden en specifik adresse ikke indgår i opgørelsen over antallet af anmeldelser for Løget By, kan anmeldelsesscoren være underrapporteret. Det vil sige, at anmeldelsesscoren kan være højere i indekset, end den ville være, hvis alle anmeldelser indgik i opgørelsen. Der skal derfor tages forbehold for en direkte sammenligning mellem Løget By og Sydøstjyllands Politi, hvor anmeldelsesscoren ikke er underrapporteret.

Af indekset for *Oplevet tryghed* fremgår det, at *Tyveri og indbrud* er den kriminalitetsform, der skaber størst utryghed. Det ses af scoren på 63. *Personlig sikkerhed* kommer lige efter med en score på 65, mens *Hensynsløs adfærd* er den kriminalitetsform, der skaber mindst utryghed med en score på 69.

Anmeldelsesindekset

Ifølge Anmeldelsesindekset er *Personlig sikkerhed* den kriminalitetsform, der anmeldes mest. Det ses af scoren på 85. *Tyveri og indbrud* er med en score på 97 den kriminalitetsform, der anmeldes mindst, mens *Hensynsløs adfærd* placerer sig i mellem de to med en score på 91.


Scoren på Anmeldelsesindekset viser den anmeldte kriminalitet, mens scoren på indekset for *Nabolagsproblemer* viser borgernes oplevelse af nabolagsproblemer. I Sydøstjyllands Politi er scoren på Anmeldelsesindekset på 83, mens scoren på indekset for *Nabolagsproblemer* er 81. Spændet mellem de to indeksscorer er markant større i Løget By, hvor scoren på Anmeldelsesindekset er 91, og scoren på indekset for *Nabolagsproblemer* er 72. Indeksscorerne indikerer, at borgerne i Løget By oplever en væsentligt højere grad af nabolagsproblemer end borgerne i Sydøstjyllands Politi, mens der omvendt er en lavere grad af anmeldelser i Løget By sammenlignet med Sydøstjyllands Politi. Det kan dog skyldes, at anmeldelsesscoren for Løget By kan være underrapporteret.

Finlandsparken i Vejle Kommune

I Finlandsparken er scoren på Spørgeskemaindekset væsentligt lavere end for Sydøstjyllands Politi, mens scoren på Anmeldelsesindekset er noget højere. Borgerne i Finlandsparken oplever en væsentligt højere grad af nabolagsproblemer, og de er samtidig lidt mere utrygge end borgerne i politikredsen.

I det særligt udsatte boligområde Finlandsparken i Vejle Kommune er Spørgeskemaindekset på 64 og Anmeldelsesindekset på 90, jævnfør Figur 37. Scoren på Spørgeskemaindekset er væsentligt lavere for Finlandsparken end for Sydøstjyllands Politi, der har en score på 74, mens scoren på Anmeldelsesindekset for boligområdet er noget højere end for politikredsen, hvor scoren er 83. Det vil sige, at borgerne er væsentligt mere utrygge, mens der er en noget lavere grad af anmeldelser i boligområdet sammenlignet med den politikreds, som boligområdet ligger i. Det kan dog skyldes, at anmeldelsesscoren for Finlandsparken kan være underrapporteret.¹⁸

Figur 37. Tryghedsindeks for Finlandsparken



Spørgeskemaindekset

Spørgeskemaindekset er et gennemsnit af scoren for borgernes vurdering af *Nabolagsproblemer*, der ligger på 66, og scoren for borgernes *Oplevede tryghed*, der ligger på 61. I Sydøstjyllands Politi er de tilsvarende indeksscorer 81 og 66. Borgerne i Finlandsparken oplever således en væsentligt højere grad af nabolagsproblemer, mens de er lidt mere utrygge end borgerne i politikredsen.

Ses der på indekset for *Nabolagsproblemer*, fremgår det, at der – med undtagelse af *Tyveri og indbrud* – forekommer markant flere nabolagsproblemer i Finlandsparken sammenlignet med Sydøstjyllands Politi. *Hensynsløs adfærd* er den kriminalitetsform, som borgerne oplever mest, hvilket ses af scoren på 57. *Personlig sikkerhed* er med en score på 74 den kriminalitetsform, som borgerne oplever mindst, mens *Tyveri og indbrud* placerer sig i mellem de to med en score på 68.

¹⁸ I det anmeldelser uden en specifik adresse ikke indgår i opgørelsen over antallet af anmeldelser for Finlandsparken, kan anmeldelsesscoren være underrapporteret. Det vil sige, at anmeldelsesscoren kan være højere i indekset, end den ville være, hvis alle anmeldelser indgik i opgørelsen. Der skal derfor tages forbehold for en direkte sammenligning mellem Finlandsparken og Sydøstjyllands Politi, hvor anmeldelsesscoren ikke er underrapporteret.

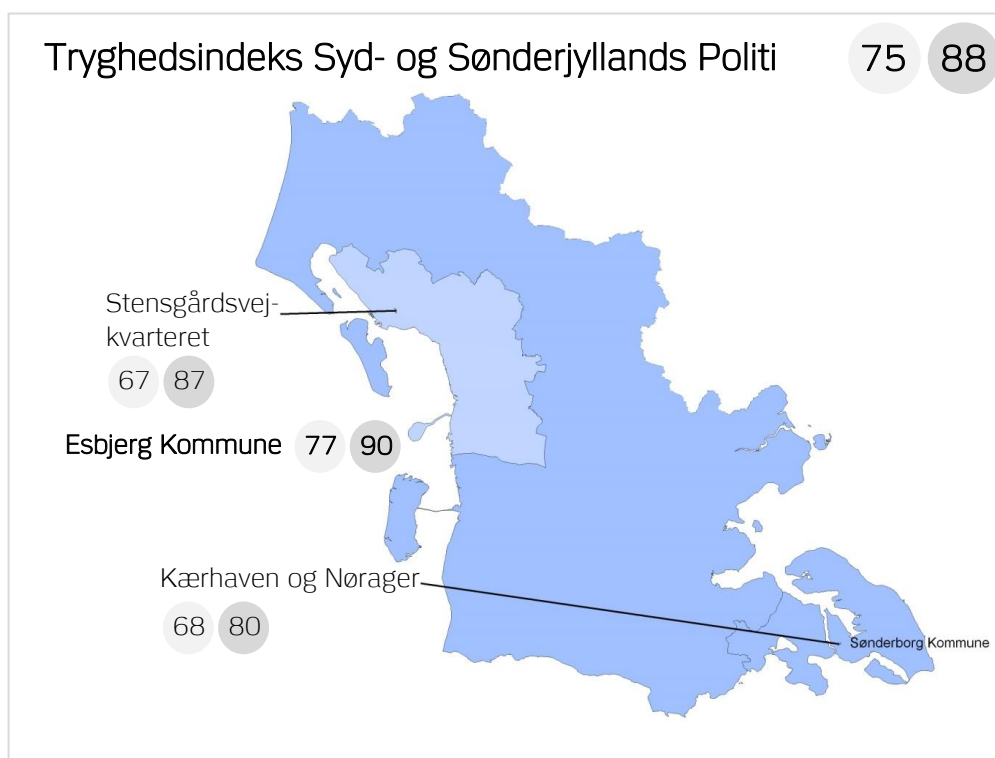
Af indekset for *Oplevet tryghed* fremgår det, at *Personlig sikkerhed* er den kriminalitetsform, der skaber størst utryghed. Det ses af scoren på 59. *Tyveri og indbrud* kommer lige efter med en score på 60, mens *Hensynsløs adfærd* med en score på 65 er den kriminalitetsform, der skaber mindst utryghed.

Anmeldelsesindekset

Ifølge Anmeldelsesindekset er *Tyveri og indbrud* den kriminalitetsform, der anmeldes mest. Det ses af scoren på 89. *Personlig sikkerhed* og *Hensynsløs adfærd* placerer sig lige efter med scorer på henholdsvis 90 og 92.

Scoren på Anmeldelsesindekset viser den anmeldte kriminalitet, mens scoren på indekset for *Nabolagsproblemer* viser borgernes oplevelse af nabolagsproblemer. I Sydøstjyllands Politi er scoren på Anmeldelsesindekset på 83, mens scoren på indekset for *Nabolagsproblemer* er 81. Spændet mellem de to indeksscorer er markant større i Finlandsparken, hvor scoren på Anmeldelsesindekset er 90, og scoren på indekset for *Nabolagsproblemer* er 66. Indeksscorerne indikerer, at borgerne i Finlandsparken oplever en væsentligt højere grad af nabolagsproblemer end borgerne i Sydøstjyllands Politi, mens der omvendt er en lavere grad af anmeldelser i Finlandsparken sammenlignet med Sydøstjyllands Politi. Det kan dog skyldes, at anmeldelsesscoren for Finlandsparken kan være underrapporteret.

9. Syd- og Sønderjyllands Politi



Tryghedsindekset består af scoren på Spørgeskemaindekset, som er angivet med en lysegrå ring til venstre, og scoren på Anmeldelsesindekset, som er angivet med en mørkegrå ring til højre.

I Syd- og Sønderjyllands Politi føler 90 procent af borgerne sig grundlæggende trygge i deres nabolag, mens otte procent føler sig utrygge. Det er omtrent det samme billede som i hele Danmark, hvor 89 procent af borgerne føler sig trygge, og otte procent føler sig utrygge.

87 procent af borgerne i Syd- og Sønderjyllands Politi har tillid til, at politiet vil hjælpe dem, hvis de har brug for det. Det er en lidt højere andel end i hele Danmark, hvor 84 procent af borgerne har tillid til politiet.

Tryghedsindekset for Syd- og Sønderjyllands Politi viser, at borgernes tryghedsniveau er omtrent det samme som i hele Danmark, mens graden af anmeldelser er lidt lavere. Næsten samme billede tegner sig i Danmarks femtestørste by, Esbjerg. Her er borgernes tryghedsniveau marginalt højere sammenlignet med politikredsen, mens graden af anmeldelser er marginalt lavere.

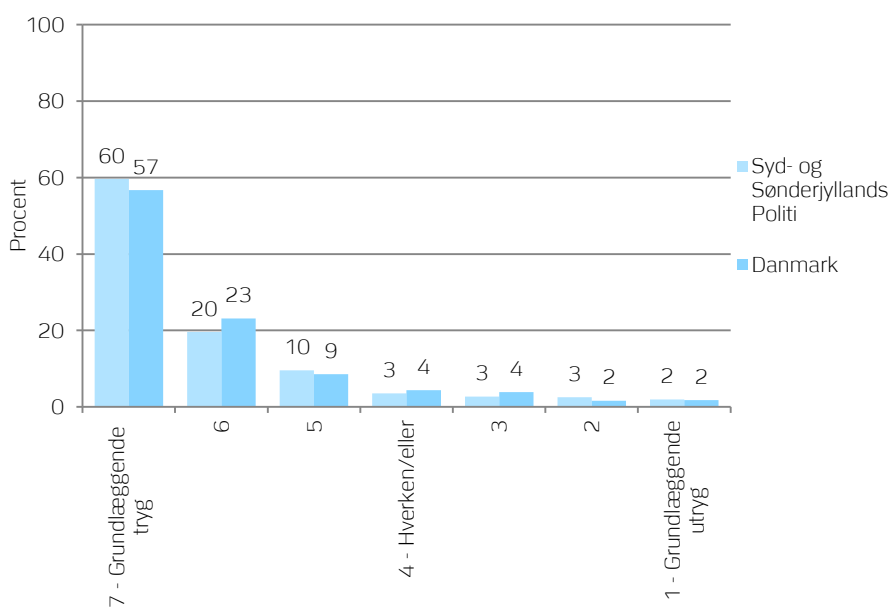
I det særligt udsatte boligområde i Esbjerg Kommune – Stengårdsvej-kvarteret – er borgernes tryghedsniveau væsentligt lavere end i kommunen, mens graden af anmeldelser er lidt højere.

I det særligt udsatte boligområde i Syd- og Sønderjyllands Politi – Kærhaven og Nørager i Sønderborg Kommune – er borgernes tryghedsniveau noget lavere sammenlignet med Syd- og Sønderjyllands Politi, mens graden af anmeldelser er noget højere for Kærhaven og Nørager sammenlignet med politikredsen.

Borgernes grundlæggende tryghed

60 procent af borgerne i Syd- og Sønderjyllands Politi føler sig grundlæggende trygge i deres nabolag. Det er en lidt større andel end i hele Danmark, hvor 57 procent føler sig grundlæggende trygge, jævnfør Figur 38. Samlet set har 90 procent af borgerne i Syd- og Sønderjyllands Politi svaret, at de grundlæggende føler sig trygge i deres nabolag i en eller anden grad, hvilket er på niveau med andelen i hele Danmark, hvor 89 procent føler sig trygge. Otte procent af borgerne i Syd- og Sønderjyllands Politi føler sig utrygge i en eller anden grad, hvilket er den samme andel som i hele Danmark.

Figur 38. Borgernes grundlæggende tryghed i deres nabolag i Syd- og Sønderjyllands Politi og i hele Danmark



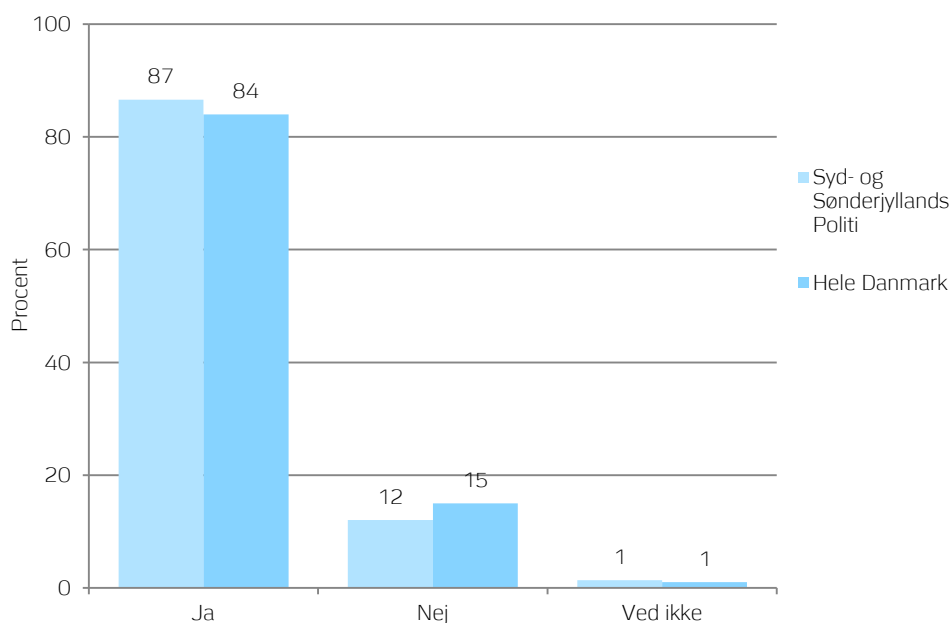
Spørgsmål: "På en skala fra 1-7, hvor 7 er "jeg føler mig grundlæggende tryk i mit nabolag" og 1 er "jeg føler mig grundlæggende utryk i mit nabolag", hvor tryk eller utryk føler du dig så?"

Borgernes tillid til politiet

I Syd- og Sønderjyllands Politi er 87 procent af borgerne enige i, at de har tillid til, at politiet vil hjælpe, hvis de får brug for det, mens 12 procent ikke er enige i udsagnet. En procent har svaret "Ved ikke".

Andelen af borgere i Syd- og Sønderjyllands Politi, der har tillid til politiet, er således lidt højere end i hele Danmark, hvor 84 procent af borgerne er enige i udsagnet. Samtidig er andelen af borgere i Syd- og Sønderjyllands Politi, der ikke har tillid til, at politiet vil hjælpe, lidt lavere end i hele Danmark, hvor 15 procent ikke har tillid til politiet.

Figur 39. Borgernes tillid til politiet i Syd- og Sønderjyllands Politi og i hele Danmark




Spørgsmål: "Er du enig i følgende udsagn?: Jeg har tillid til, at politiet vil hjælpe mig, hvis jeg har brug for det."

Tryghedsindeks for Syd- og Sønderjyllands Politi

Syd- og Sønderjyllands Politi har omtrent den samme score på Spørgeskemaindekset som hele Danmark, mens scoren på Anmeldelsesindekset er lidt højere end for hele Danmark. Selvom borgerne i Syd- og Sønderjyllands Politi oplever en noget lavere grad af nabolagsproblemer, er de lidt mere utrygge end borgerne i hele Danmark.

I Syd- og Sønderjyllands Politi er Spørgeskemaindekset på 75 og Anmeldelsesindekset på 88, jævnfør Figur 40. Scoren på Spørgeskemaindekset er omtrent den samme som for hele Danmark, der har en score på 74, mens scoren på Anmeldelsesindekset er lidt højere for Syd- og Sønderjyllands Politi sammenlignet med hele Danmark, hvor scoren er 85, jævnfør Figur 7 på side 13. Det vil sige, at der er en lidt lavere grad af anmeldelser i Syd- og Sønderjyllands Politi sammenlignet med hele Danmark.

Figur 40. Tryghedsindeks for Syd- og Sønderjyllands Politi



Personlig sikkerhed omfatter Trusler, Vold, Salg af narkotika, Stof- og alkoholmisbrugere, Tilråb når man færdes på gaden, Ballade på gaden og Gener fra grupper af unge. *Tyveri og indbrud* omfatter Indbrud eller forsøg på indbrud, Cykeltyveri, Biltyveri, Tyveri fra bil og Tyveri af taske eller pung. *Hensynsløs adfærd* omfatter Graffiti, Affald på gaden, Hensynsløs knallertkørsel, Hensynsløs kørsel i øvrigt og Støjgener fra andre beboere.

Spørgeskemaindekset

Spørgeskemaindekset er et gennemsnit af scoren for borgernes vurdering af *Nabolagsproblemer*, der ligger på 83, og scoren for borgernes *Oplevede tryghed*, der ligger på 67. I hele Danmark er de tilsvarende indeksscorer på henholdsvis 77 og 70. Borgerne i Syd- og Sønderjyllands Politi oplever således en noget lavere grad af nabolagsproblemer, mens de er lidt mere utrygge end borgerne i hele Danmark.

Ses der på indekset for *Nabolagsproblemer*, er *Tyveri og indbrud* den kriminalitetsform, som borgerne oplever mest. Det fremgår af scoren på 77. *Hensynsløs adfærd* placerer sig lige efter med en score på 80, mens *Personlig sikkerhed* med en score på 93 er den kriminalitetsform, som borgernes oplever mindst.

Af indekset for *Oplevet tryghed* fremgår det, at *Tyveri og indbrud* er den kriminalitetsform, der skaber størst utryghed. Det ses af scoren på 64. *Personlig*

sikkerhed kommer lige efter med en score på 65, mens *Hensynsløs adfærd* er den kriminalitetsform, der skaber mindst utryghed med en score på 71.

Anmeldelsesindekset

Ifølge Anmeldelsesindekset er *Personlig sikkerhed* med en score på 85 den kriminalitetsform, der anmeldes mest, efterfulgt af *Tyveri og indbrud*, der har en score på 88. *Hensynsløs adfærd* den kriminalitetsform, der anmeldes mindst. Det ses af scoren på 91.


Scoren på Anmeldelsesindekset viser den anmeldte kriminalitet, mens scoren på indekset for *Nabolagsproblemer* viser borgernes oplevelse af nabolagsproblemer. I hele Danmark er scoren på Anmeldelsesindekset på 85, mens scoren på indekset for *Nabolagsproblemer* er 77. Spændet mellem de to indeksscorer er lidt mindre i Syd- og Sønderjyllands Politi, hvor scoren på Anmeldelsesindekset er 88, og scoren på indekset for *Nabolagsproblemer* er 83. Indeksscorerne indikerer, at borgerne i Syd- og Sønderjyllands Politi oplever en noget lavere grad af nabolagsproblemer end borgerne i hele Danmark, og at der er en lavere grad af anmeldelser i Syd- og Sønderjyllands Politi sammenlignet med hele Danmark.

Esbjerg Kommune

I Danmarks femtestørste by er scoren på Spørgeskemaindekset og scoren på Anmeldelsesindekset marginalt højere end for Syd- og Sønderjyllands Politi. Personlig sikkerhed er det nabolagsproblem, som borgerne oplever mindst, men det er omvendt den kriminalitetsform, som gør borgerne mest utrygge, og som anmeldes mest.

I Esbjerg Kommune er Spørgeskemaindekset på 77 og Anmeldelsesindekset på 90, jævnfør Figur 41. Både scoren på Spørgeskemaindekset og scoren på Anmeldelsesindekset er marginalt højere for Esbjerg Kommune end for Syd- og Sønderjyllands Politi, der har en score på Spørgeskemaindekset på 75 og en score på Anmeldelsesindekset på 88. Det vil sige, at borgerne i Esbjerg Kommune er mere trygge, mens anmeldelsesgraden er lavere end i Syd- og Sønderjyllands Politi.¹⁹

Figur 41. Tryghedsindeks for Esbjerg Kommune



Spørgeskemaindekset

Spørgeskemaindekset er et gennemsnit af scoren for borgernes vurdering af *Nabolagsproblemer*, der ligger på 84, og scoren for borgernes *Oplevede tryghed*, der ligger på 70. I Syd- og Sønderjyllands Politi er de tilsvarende indeksscorer på henholdsvis 83 og 67. Borgerne i Esbjerg Kommune oplever således omtrent den samme grad af nabolagsproblemer, mens de er lidt mere trygge end borgerne i politikredsen.

Ses der på indekset for *Nabolagsproblemer*, er *Tyveri og indbrud* den kriminalitetsform, som borgerne oplever mest. Det fremgår af scoren på 79. *Hensynsløs adfærd* placerer sig lige efter med en score på 80, mens *Personlig sikkerhed* med en score på 92 er den kriminalitetsform, som borgernes oplever mindst.

¹⁹ I det anmeldelser uden en specifik adresse ikke indgår i opgørelsen over antallet af anmeldelser for Esbjerg Kommune, kan anmeldelsesscoren være underrapporteret. Det vil sige, at anmeldelsesscoren kan være højere i indekset, end den ville være, hvis alle anmeldelser indgik i opgørelsen. Der skal derfor tages forbehold for en direkte sammenligning mellem Esbjerg Kommune og Syd- og Sønderjyllands Politi, hvor anmeldelsesscoren ikke er underrapporteret.

Af indekset for *Oplevet tryghed* fremgår det, at *Personlig sikkerhed* er den kriminalitetsform, der skaber størst utryghed. Det ses af scoren på 65. *Hensynsløs adfærd* er den kriminalitetsform, der skaber mindst utryghed med en score på 75, mens *Tyveri og indbrud* placerer sig i mellem de to med en score på 71.

Anmeldelsesindekset

Ifølge Anmeldelsesindekset er *Personlig sikkerhed* med en score på 84 den kriminalitetsform, der anmeldes mest. *Hensynsløs adfærd* er den kriminalitetsform, der anmeldes mindst, hvilket ses af scoren på 95, mens *Tyveri og indbrud* placerer sig i mellem de to med en score på 91.


Scoren på Anmeldelsesindekset viser den anmeldte kriminalitet, mens scoren på indekset for *Nabolagsproblemer* viser borgernes oplevelse af nabolagsproblemer. I Syd- og Sønderjyllands Politi er scoren på Anmeldelsesindekset på 88, mens scoren på indekset for *Nabolagsproblemer* er 83. Spændet mellem de to indeksscorer er omtrent det samme i Esbjerg Kommune, hvor scoren på Anmeldelsesindekset er 90, og scoren på indekset for *Nabolagsproblemer* er 84. Sammenlignet med Syd- og Sønderjyllands Politi oplever borgerne i Esbjerg Kommune omtrent den samme grad af nabolagsproblemer, mens graden af anmeldelser i Esbjerg Kommune er lavere end i Syd- og Sønderjyllands Politi. Det kan dog skyldes, at anmeldelsesscoren for Esbjerg Kommune kan være underrapporteret.

Stengårdsvej-kvarteret i Esbjerg Kommune

I Stengårdsvej-kvarteret er scoren på Spørgeskemaindekset væsentligt lavere end for Esbjerg Kommune, mens scoren på Anmeldelsesindekset er lidt lavere end for kommunen. Borgerne i Stengårdsvej-kvarteret oplever en væsentligt højere grad af nabolagsproblemer, og de er samtidig lidt mere utrygge end borgerne i Esbjerg Kommune.

I det særligt udsatte boligområde Stengårdsvej-kvarteret i Esbjerg Kommune er Spørgeskemaindekset på 67 og Anmeldelsesindekset på 87, jævnfør Figur 42. Scoren på Spørgeskemaindekset er væsentligt lavere for Stengårdsvej-kvarteret end for Esbjerg Kommune, hvor scoren er 77. Scoren på Anmeldelsesindekset er lidt lavere for Stengårdsvej-kvarteret end for kommunen, der har en score på 90. Det vil sige, at borgerne i Stengårdsvej-kvarteret er væsentligt mere utrygge, mens der er en lidt højere grad af anmeldelser end i Esbjerg Kommune.²⁰

Figur 42. Tryghedsindeks for Stengårdsvej-kvarteret



Spørgeskemaindekset

Spørgeskemaindekset er et gennemsnit af scoren for borgernes vurdering af *Nabolagsproblemer*, der ligger på 69, og scoren for borgernes *Oplevede tryghed*, der ligger på 65. I Esbjerg Kommune er de tilsvarende indeksscorer 84 og 70. Borgerne i Stengårdsvej-kvarteret oplever således en væsentligt højere grad af nabolagsproblemer, mens de er lidt mere utrygge end borgerne i Esbjerg Kommune.

Ses der på indekset for *Nabolagsproblemer*, fremgår det, at der – med undtagelse af *Tyveri og indbrud* – forekommer en markant højere grad af nabolagsproblemer i Stengårdsvej-kvarteret sammenlignet med Esbjerg Kommune. *Hensynsløs adfærd* er den kriminalitetsform, som borgerne oplever mest. Det ses af scoren på 61. *Tyveri og indbrud* er den kriminalitetsform, som borgerne oplever mindst med en score på 75, mens *Personlig sikkerhed* placerer sig i mellem de to med en score på 69.

²⁰ I det anmeldelser uden en specifik adresse ikke indgår i opgørelsen over antallet af anmeldelser for Stengårdsvej-kvarteret, kan anmeldelsesscoren være underrapporteret. Det vil sige, at anmeldelsesscoren kan være højere i indekset, end den ville være, hvis alle anmeldelser indgik i opgørelsen. Der skal derfor tages forbehold for en direkte sammenligning mellem Stengårdsvej-kvarteret og Esbjerg Kommune, hvor anmeldelsesscoren ligeledes er underrapporteret.

Af indekset for *Oplevet tryghed* fremgår det, at *Personlig sikkerhed* er den kriminalitetsform, der skaber størst utryghed. Det ses af scoren på 63. *Hensynsløs adfærd* er den kriminalitetsform, der skaber mindst utryghed med en score på 67, mens *Tyveri og indbrud* placerer sig lige efter med en score på 66.

Anmeldelsesindekset

Ifølge Anmeldelsesindekset er *Personlig sikkerhed* den kriminalitetsform, der anmeldes mest. Det ses af scoren på 70. *Tyveri og indbrud* er med en score på 98 den kriminalitetsform, der anmeldes mindst, mens *Hensynsløs adfærd* placerer sig i mellem de to med en score på 94.


Scoren på Anmeldelsesindekset viser den anmeldte kriminalitet, mens scoren på indekset for *Nabolagsproblemer* viser borgernes oplevelse af nabolagsproblemer. I Esbjerg Kommune er scoren på Anmeldelsesindekset på 90, mens scoren på indekset for *Nabolagsproblemer* er 84. Spændet mellem de to indeksscorer er væsentligt større i Stengårdsvej-kvarteret, hvor scoren på Anmeldelsesindekset er 87, og scoren på indekset for *Nabolagsproblemer* er 69. Indeksscorerne indikerer, at borgerne i Stengårdsvej-kvarteret oplever en væsentligt højere grad af nabolagsproblemer end borgerne i Esbjerg Kommune, og at der er en højere grad af anmeldelser i Stengårdsvej-kvarteret sammenlignet med Esbjerg Kommune.

Kærhaven og Nørager i Sønderborg Kommune

I Kærhaven og Nørager er scoren på Spørgeskemaindekset og scoren på Anmeldelsesindekset noget lavere end for Syd- og Sønderjyllands Politi. Borgerne i Kærhaven og Nørager oplever en væsentligt højere grad af nabolagsproblemer, og de er samtidig lidt mere utrygge end borgerne i Syd- og Sønderjyllands Politi.

I det særligt udsatte boligområde Kærhaven og Nørager i Sønderborg Kommune er Spørgeskemaindekset på 68 og Anmeldelsesindekset på 80, jævnfør Figur 43. Både scoren på Spørgeskemaindekset og scoren på Anmeldelsesindekset er noget lavere for Kærhaven og Nørager end for Syd- og Sønderjyllands Politi, der har en score på Spørgeskemaindekset på 75 og en score på Anmeldelsesindekset på 88. Det vil sige, at borgerne i Kærhaven og Nørager er noget mere utrygge samtidig med, at der er en noget højere grad af anmeldelser i boligområdet sammenlignet med den politikreds, som boligområdet hører under.²¹

Figur 43. Tryghedsindeks for Kærhaven og Nørager



Spørgeskemaindekset

Spørgeskemaindekset er et gennemsnit af scoren for borgernes vurdering af *Nabolagsproblemer*, der ligger på 73 og scoren for borgernes *Oplevede tryghed*, der ligger på 63. I Syd- og Sønderjyllands Politi er de tilsvarende indeksscorer 83 og 67. Borgerne i Kærhaven og Nørager oplever således en væsentligt højere grad af nabolagsproblemer, mens de er lidt mere utrygge end borgerne i Syd- og Sønderjyllands Politi.

Ses der på indekset for *Nabolagsproblemer*, fremgår det, at der – med undtagelse af *Tyveri og indbrud* – forekommer en væsentligt højere grad af nabolagsproblemer i Kærhaven og Nørager sammenlignet med Syd- og Sønderjyllands Politi. *Hensynsløs adfærd* er den kriminalitetsform, som borgerne oplever mest. Det ses af scoren på 66. *Personlig sikkerhed* er den kriminalitetsform, som borgerne oplever mindst med

²¹ I det anmeldelser uden en specifik adresse ikke indgår i opgørelsen over antallet af anmeldelser for Kærhaven og Nørager, kan anmeldelsesscoren være underrapporteret. Det vil sige, at anmeldelsesscoren kan være højere i indekset, end den ville være, hvis alle anmeldelser indgik i opgørelsen. Der skal derfor tages forbehold for en direkte sammenligning mellem Kærhaven og Nørager og Syd- og Sønderjyllands Politi, hvor anmeldelsesscoren ikke er underrapporteret.

en score på 80, mens *Tyveri og indbrud* placerer sig i mellem de to med en score på 72.

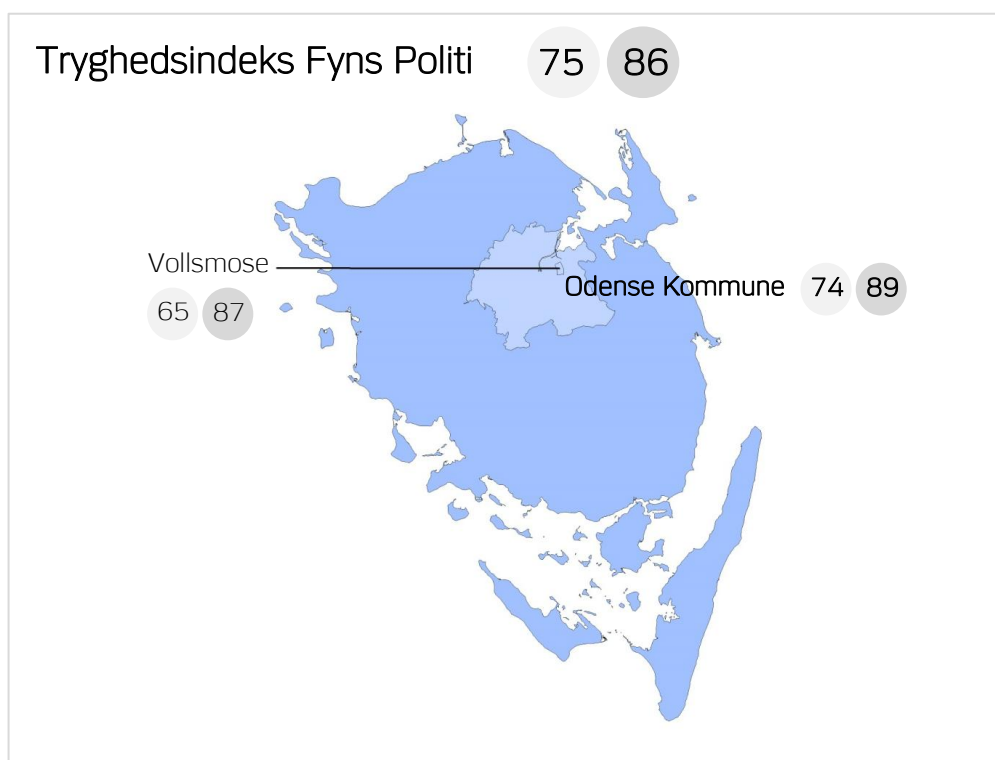
Af indekset for *Oplevet tryghed* fremgår det, at *Personlig sikkerhed* er den kriminalitetsform, der skaber størst utryghed. Det ses af scoren på 59. *Hensynsløs adfærd* samt *Tyveri og indbrud* er de kriminalitetsformer, der skaber mindst utryghed. Begge har en score 65.

Anmeldelsesindekset

Ifølge Anmeldelsesindekset er *Personlig sikkerhed* den kriminalitetsform, der anmeldes mest. Det ses af scoren på 61. Det er samtidig en kriminalitetsform, der anmeldes i markant højere grad i Kærhaven og Nørager end i Syd- og Sønderjyllands Politi, hvor scoren er 85. *Hensynsløs adfærd* er med en score på 91 den kriminalitetsform, der anmeldes mindst, efterfulgt af *Tyveri og indbrud*, der har en score på 89.

Scoren på Anmeldelsesindekset viser den anmeldte kriminalitet, mens scoren på indekset for *Nabolagsproblemer* viser borgernes oplevelse af nabolagsproblemer. I Syd- og Sønderjyllands Politi er scoren på Anmeldelsesindekset på 88, mens scoren på indekset for *Nabolagsproblemer* er 83. Spændet mellem de to indeksscorer er lidt større i Kærhaven og Nørager, hvor scoren på Anmeldelsesindekset er 80, og scoren på indekset for *Nabolagsproblemer* er 73. Indeksscorerne indikerer, at borgerne i Kærhaven og Nørager oplever en væsentligt højere grad af nabolagsproblemer end borgerne i Syd- og Sønderjyllands Politi, og at der er en højere grad af anmeldelser i Kærhaven og Nørager sammenlignet med Sydøstjyllands Politi.

10. Fyns Politi



Tryghedsindekset består af scoren på Spørgeskema indekset, som er angivet med en lysegrå ring til venstre, og scoren på Anmeldelsesindekset, som er angivet med en mørkegrå ring til højre.

I Fyns Politi føler 90 procent af borgerne sig grundlæggende trygge i deres nabolag, mens seks procent føler sig utrygge. Det er omtrent det samme billede som i hele Danmark, hvor 89 procent af borgerne føler sig trygge, og otte procent føler sig utrygge.

83 procent af borgerne i Fyns Politi har tillid til, at politiet vil hjælpe dem, hvis de har brug for det. Det er omtrent den samme andel som i hele Danmark, hvor 84 procent af borgerne har tillid til politiet.

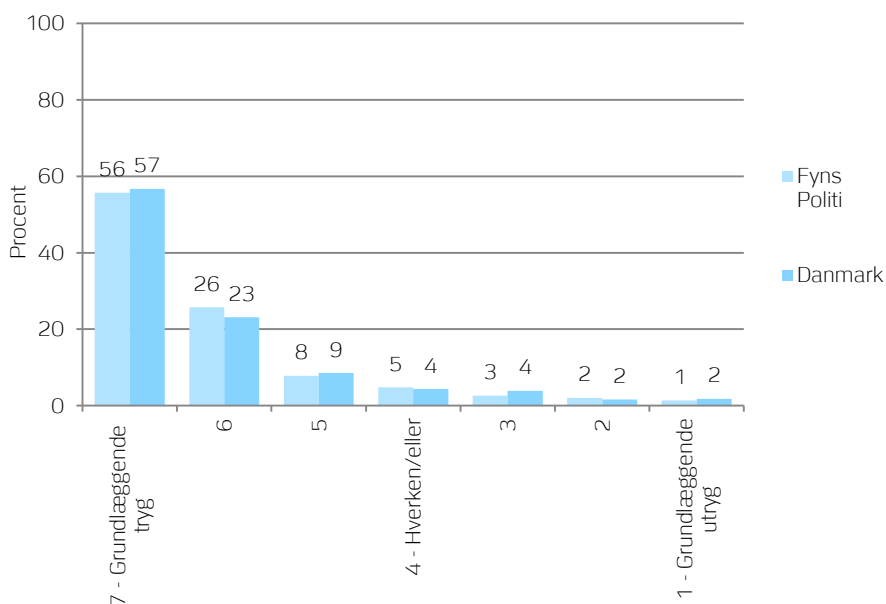
Tryghedsindekset for Fyns Politi viser, at både borgernes tryghedsniveau og graden af anmeldelser er omtrent som i hele Danmark. Næsten samme billede tegner sig i Danmarks tredjestørste by, Odense. Her er borgernes tryghedsniveau omtrent det samme som i politikredsen, mens der er en lidt lavere grad af anmeldelser.

I det særligt udsatte boligområde i Odense Kommune – Vollsmose – er borgernes tryghedsniveau væsentligt lavere sammenlignet med kommunen, mens graden af anmeldelser er lidt højere.

Borgernes grundlæggende tryghed

I Fyns Politi tegner der sig omtrent det samme billede af borgernes tryghed som i hele Danmark, jævnfør Figur 44. 56 procent af borgerne i Fyns Politi føler sig grundlæggende trygge i deres nabolag, mens det i hele Danmark er 57 procent. Samlet set føler 90 procent af borgerne i Fyns Politi sig trygge i en eller anden grad, hvor andelen i hele Danmark er 89 procent. Seks procent af borgerne i Fyns Politi føler sig i en eller anden grad utrygge i deres nabolag. I hele Danmark er andelen på 8 procent.

Figur 44. Borgernes grundlæggende tryghed i deres nabolag i Fyns Politi og i hele Danmark



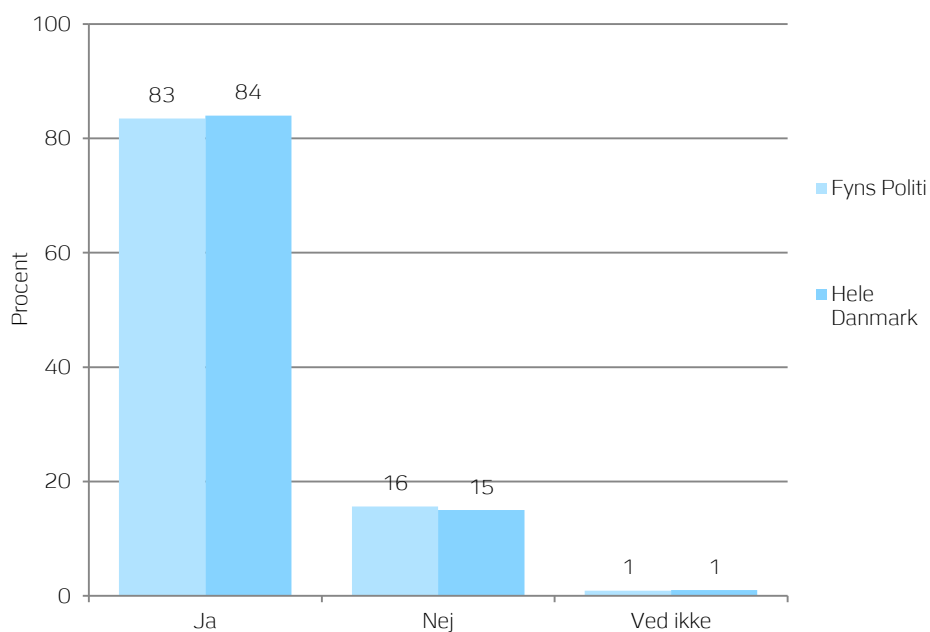
Spørgsmål: "På en skala fra 1-7, hvor 7 er "jeg føler mig grundlæggende tryg i mit nabolag" og 1 er "jeg føler mig grundlæggende utryg i mit nabolag", hvor tryg eller utryg føler du dig så?"

Borgernes tillid til politiet

I Fyns Politi er 83 procent af borgerne enige i, at de har tillid til, at politiet vil hjælpe, hvis de har brug for det, mens 16 procent ikke er enige i udsagnet. En procent har svaret "Ved ikke".

Andelen af borgere i Fyns Politi, der har tillid til politiet, er således omtrent den samme som i hele Danmark, hvor 84 procent af borgerne er enige i udsagnet, mens 15 procent er uenige.

Figur 45. Borgernes tillid til politiet i Fyns Politi og i hele Danmark



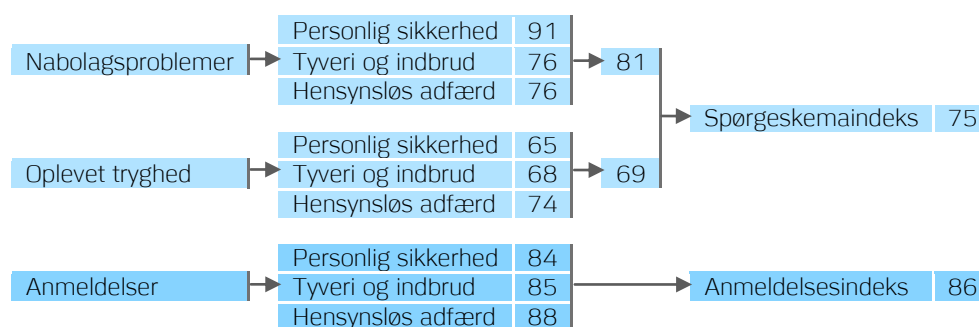
Spørgsmål: "Er du enig i følgende udsagn?: Jeg har tillid til, at politiet vil hjælpe mig, hvis jeg har brug for det."

Tryghedsindeks for Fyns Politi

Fyns Politi har omtrent den samme score på Spørgeskemaindekset og Anmeldelsesindekset som hele Danmark. Personlig sikkerhed er den kriminalitetsform, som skaber størst utryghed, og som anmeldes mest på trods af, at det er det nabolagsproblem, som borgerne oplever mindst.

I Fyns Politi er Spørgeskemaindekset på 75 og Anmeldelsesindekset på 86, jævnfør Figur 46. Både scoren på Spørgeskemaindekset og scoren på Anmeldelsesindekset er omtrent den samme som for hele Danmark, hvor scorerne er henholdsvis 74 og 85, jævnfør Figur 7 på side 13.

Figur 46. Tryghedsindeks for Fyns Politi



Personlig sikkerhed omfatter Trusler, Vold, Salg af narkotika, Stof- og alkoholmisbrugere, Tilråb når man færdes på gaden, Ballade på gaden og Gener fra grupper af unge. *Tyveri og indbrud* omfatter Indbrud eller forsøg på indbrud, Cykeltveri, Biltyveri, Tyveri fra bil og Tyveri af taske eller pung. *Hensynsløs adfærd* omfatter Graffiti, Affald på gaden, Hensynsløs knallertkørsel, Hensynsløs kørsel i øvrigt og Støjgener fra andre beboere.

Spørgeskemaindekset

Spørgeskemaindekset er et gennemsnit af scoren for borgernes vurdering af *Nabolagsproblemer*, der ligger på 81, og scoren for borgernes *Oplevede tryghed*, der ligger på 69. I hele Danmark er de tilsvarende indeksscorer på henholdsvis 77 og 70. Borgerne i Fyns Politi oplever således en lidt lavere grad af nabolagsproblemer, mens de er omtrent lige så trygge som borgerne i hele Danmark.

Ses der på indekset for *Nabolagsproblemer*, fremgår det, at *Tyveri og indbrud* samt *Hensynsløs adfærd* er de kriminalitetsformer, som borgerne oplever mest. Begge har en score på 76. *Personlig sikkerhed* er med en score på 91 den kriminalitetsform, som borgerne oplever mindst.

Af indekset for *Oplevet tryghed* fremgår det, at *Personlig sikkerhed* er den kriminalitetsform, der skaber størst utryghed. Det ses af scoren på 65. *Tyveri og indbrud* kommer lige efter med en score på 68, mens *Hensynsløs adfærd* er den kriminalitetsform, der skaber mindst utryghed med en score på 74.

Anmeldelsesindekset

Ifølge Anmeldelsesindekset er *Personlig sikkerhed* med en score på 84 den kriminalitetsform, der anmeldes mest, efterfulgt af *Tyveri og indbrud*, der har en score på 85. *Hensynsløs adfærd* er den kriminalitetsform, der anmeldes mindst. Det ses af scoren på 88.


Scoren på Anmeldelsesindekset viser den anmeldte kriminalitet, mens scoren på indekset for *Nabolagsproblemer* viser borgernes oplevelse af nabolagsproblemer. I hele Danmark er scoren på Anmeldelsesindekset på 85, mens scoren på indekset for *Nabolagsproblemer* er 77. Spændet mellem de to indeksscorer er lidt mindre i Fyns Politi, hvor scoren på Anmeldelsesindekset er 86, og scoren på indekset for *Nabolagsproblemer* er 81. Indeksscorerne indikerer, at borgerne i Fyns Politi oplever en lavere grad af nabolagsproblemer end borgerne i hele Danmark, mens graden af anmeldelser i Fyns Politi er omtrent den samme som i hele Danmark.

Odense Kommune

Danmarks tredjestørste by har omtrent den samme score på Spørgeskemaindekset som Fyns Politi, mens scoren på Anmeldelsesindekset er lidt højere end for politikredsen. Borgerne i Odense Kommune oplever en lidt højere grad af nabolagsproblemer, mens de er omtrent lige så trygge som borgerne i Fyns Politi.

I Odense Kommune er Spørgeskemaindekset på 74 og Anmeldelsesindekset på 89, jævnfør Figur 47. Scoren på Spørgeskemaindekset er omtrent den samme som for Fyns Politi, hvor scoren er 75, mens scoren på Anmeldelsesindekset er lidt højere for Odense Kommune end for politikredsen, hvor scoren er 86. Det vil sige, at der er en lidt lavere grad af anmeldelser i Odense Kommune sammenlignet med politikredsen. Det kan dog skyldes, at anmeldelsesscoren for Odense Kommune kan være underrapporteret.²²

Figur 47. Tryghedsindeks for Odense Kommune



Spørgeskemaindekset

Spørgeskemaindekset er et gennemsnit af scoren for borgernes vurdering af *Nabolagsproblemer*, der ligger på 78, og scoren for borgernes *Oplevede tryghed*, der ligger på 70. I Fyns Politi er de tilsvarende indeksscorer på henholdsvis 81 og 69. Borgerne i Odense Kommune oplever således en lidt højere grad af nabolagsproblemer, mens de er omtrent lige så trygge som borgerne i politikredsen.

Ses der på indekset for *Nabolagsproblemer*, fremgår det, at *Hensynsløs adfærd* er den kriminalitetsform, som borgerne oplever mest. Det ses af scoren på 71. *Tyveri og indbrud* placerer sig lige efter med en score på 73, mens *Personlig sikkerhed* er den kriminalitetsform, som borgernes oplever mindst, hvilket ses af scoren på 89.

Af indekset for *Oplevet tryghed* fremgår det, at *Personlig sikkerhed* er den kriminalitetsform, der skaber størst utryghed. Det ses af scoren på 65. *Tyveri og*

²² I det anmeldelser uden en specifik adresse ikke indgår i opgørelsen over antallet af anmeldelser for Odense Kommune, kan anmeldelsesscoren være underrapporteret. Det vil sige, at anmeldelsesscoren kan være højere i indekset, end den ville være, hvis alle anmeldelser indgik i opgørelsen. Der skal derfor tages forbehold for en direkte sammenligning mellem Odense Kommune og Fyns Politi, hvor anmeldelsesscoren ikke er underrapporteret.

indbrud kommer lige efter med en score på 67, mens *Hensynsløs adfærd* er den kriminalitetsform, der skaber mindst utryghed med en score på 77.

Anmeldelsesindekset

Ifølge Anmeldelsesindekset er *Tyveri og indbrud* den kriminalitetsform, der anmeldes mest. Det ses af scoren på 86. *Personlig sikkerhed* placerer sig lige efter med en score på 88, mens *Hensynsløs adfærd* er den kriminalitetsform, der anmeldes mindst. Det ses af scoren på 95.


Scoren på Anmeldelsesindekset viser den anmeldte kriminalitet, mens scoren på indekset for *Nabolagsproblemer* viser borgernes oplevelse af nabolagsproblemer. I Fyns Politi er scoren på Anmeldelsesindekset på 86, mens scoren på indekset for *Nabolagsproblemer* er 81. Spændet mellem de to indeksscorer er noget større i Odense Kommune, hvor scoren på Anmeldelsesindekset er 89, og scoren på indekset for *Nabolagsproblemer* er 78. Indeksscorerne indikerer, at borgerne i Odense Kommune oplever en lidt højere grad af nabolagsproblemer, mens der omvendt er en lavere grad af anmeldelser i kommunen sammenlignet med Fyns Politi. Det kan dog skyldes, at anmeldelsesscoren for Odense Kommune kan være underreporteret.

Vollsmose i Odense Kommune

I Vollsmose er scoren på Spørgeskemaindekset væsentligt lavere end for Odense Kommune, mens scoren på Anmeldelsesindekset er lidt lavere end for kommunen. Borgerne i Vollsmose oplever en væsentligt højere grad af nabolagsproblemer, og de er samtidig noget mere utrygge end borgerne i Odense Kommune.

I det særligt udsatte boligområde Vollsmose i Odense Kommune er Spørgeskemaindekset på 64 og Anmeldelsesindekset på 85, jævnfør Figur 48. Scoren på Spørgeskemaindekset for Vollsmose er væsentligt lavere end for Odense Kommune, hvor scoren er 74. Samtidig er scoren på Anmeldelsesindekset lidt lavere for Vollsmose end for kommunen, der har en score på 89. Det vil sige, at borgerne i Vollsmose er væsentligt mere utrygge, mens graden af anmeldelser er lidt højere i boligområdet end i Odense Kommune.²³

Figur 48. Tryghedsindeks for Vollsmose



Spørgeskemaindekset

Spørgeskemaindekset er et gennemsnit af scoren for borgernes vurdering af *Nabolagsproblemer*, der ligger på 67, og scoren for borgernes *Oplevede tryghed*, der ligger på 62. I Odense Kommune er de tilsvarende indeksscorer 78 og 70. Borgerne i Vollsmose oplever således en væsentligt højere grad af nabolagsproblemer, mens de er noget mere utrygge end borgerne i Odense Kommune.

Ses der på indekset for *Nabolagsproblemer*, fremgår det, at der – med undtagelse af *Tyveri og indbrud* – forekommer en væsentligt højere grad af nabolagsproblemer i Vollsmose end i Odense Kommune. *Hensynsløs adfærd* er den kriminalitetsform, som borgerne oplever mest. Det ses af scoren 60. *Personlig sikkerhed* er den kriminalitetsform, som borgerne oplever mindst, hvilket ses af scoren på 73, mens *Tyveri og indbrud* placerer sig i mellem de to med en score på 68.

²³ Idet anmeldelser uden en specifik adresse ikke indgår i opgørelsen over antallet af anmeldelser for Vollsmose, kan anmeldelsesscoren være underrapporteret. Det vil sige, at anmeldelsesscoren kan være højere i indekset, end den ville være, hvis alle anmeldelser indgik i opgørelsen. Der skal derfor tages forbehold for en direkte sammenligning mellem Vollsmose og Odense Kommune, hvor anmeldelsesscoren ligeledes er underrapporteret.

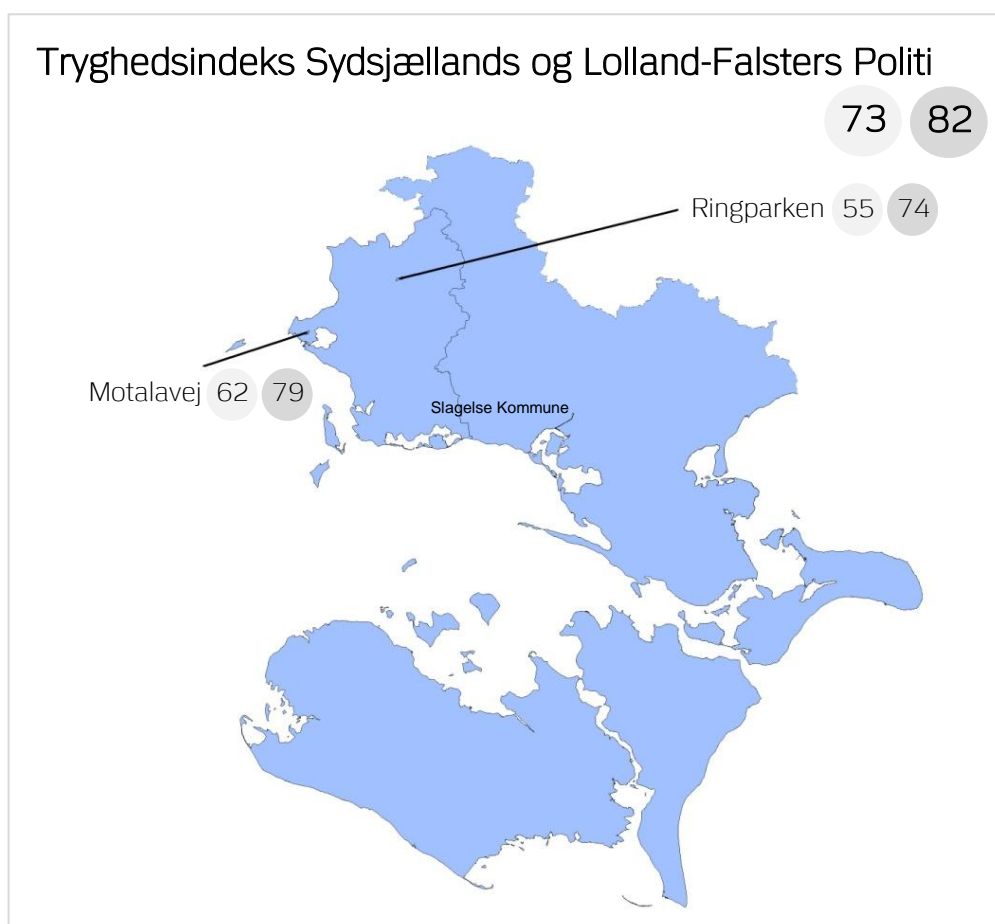
Af indekset for *Oplevet tryghed* fremgår det, at *Personlig sikkerhed* er den kriminalitetsform, der skaber størst utryghed. Det ses af scoren på 58. *Hensynsløs adfærd* er den kriminalitetsform, der skaber mindst utryghed med en score på 67, mens *Tyveri og indbrud* placerer sig i mellem de to med en score på 61.

Anmeldelsesindekset

Ifølge Anmeldelsesindekset er *Personlig sikkerhed* den kriminalitetsform, der anmeldes mest. Det ses af scoren på 81. *Hensynsløs adfærd* er med en score på 88 den kriminalitetsform, der anmeldes mindst, efterfulgt af *Tyveri og indbrud*, der har en score på 86.

Scoren på Anmeldelsesindekset viser den anmeldte kriminalitet, mens scoren på indekset for *Nabolagsproblemer* viser borgernes oplevelse af nabolagsproblemer. I Odense Kommune er scoren på Anmeldelsesindekset på 89, mens scoren på indekset for *Nabolagsproblemer* er 78. Spændet mellem de to indeksscorer er noget større i Vollsmose, hvor scoren på Anmeldelsesindekset er 85, og scoren på indekset for *Nabolagsproblemer* er 67. Indeksscorerne indikerer, at borgerne i Vollsmose oplever en væsentligt højere grad af nabolagsproblemer end borgerne i Odense Kommune, og samtidig er der en højere grad af anmeldelser i Vollsmose sammenlignet med Odense Kommune.

11. Sydsjællands og Lolland-Falsters Politi



Tryghedsindekset består af scoren på Spørgeskemaindekset, som er angivet med en lysegrå ring til venstre, og scoren på Anmeldelsesindekset, som er angivet med en mørkegrå ring til højre.

I Sydsjællands og Lolland-Falsters Politi føler 91 procent af borgerne sig grundlæggende trygge i deres nabolag, mens fem procent føler sig utrygge. Det er omtrent det samme billede som i hele Danmark, hvor 89 procent af borgerne føler sig trygge, og otte procent føler sig utrygge.

79 procent af borgerne i Sydsjællands og Lolland-Falsters Politi har tillid til, at politiet vil hjælpe dem, hvis de har brug for det. Det er en lidt lavere andel end i hele Danmark, hvor 84 procent af borgerne har tillid til politiet.

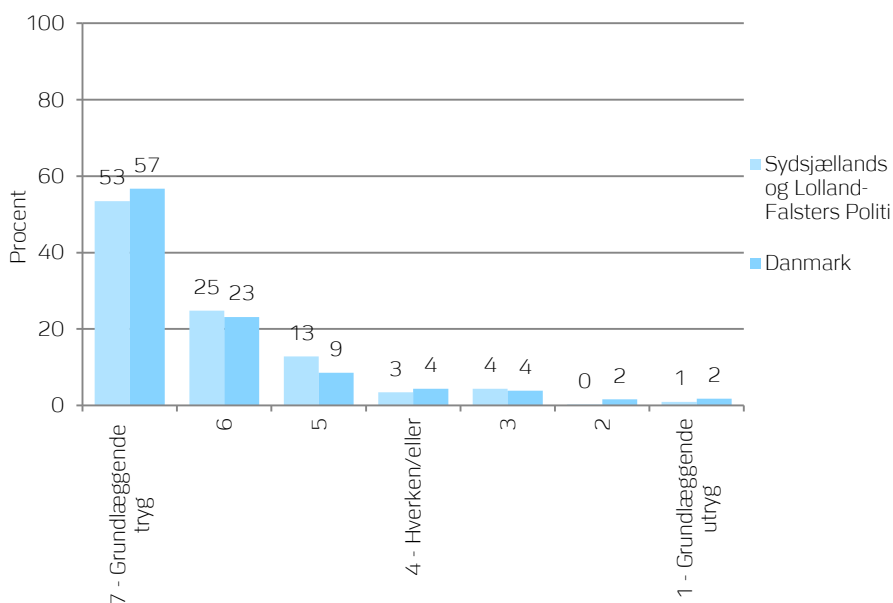
Tryghedsindekset for Sydsjællands og Lolland-Falsters Politi viser, at borgernes tryghedsniveau er omtrent det samme som i hele Danmark, mens graden af anmeldelser er lidt højere.

I de to særligt udsatte boligområder i Sydsjællands og Lolland-Falsters Politi – Ringparken og Motalavej i Slagelse Kommune – er borgernes tryghedsniveau væsentligt lavere end i politikredsen, mens graden af anmeldelser er lidt højere for begge de særligt udsatte boligområder sammenlignet med politikredsen.

Borgernes grundlæggende tryghed

I Sydsjællands og Lollands-Falsters Politi føler 53 procent af borgerne sig grundlæggende trygge i deres nabolag, jævnfør Figur 49. Det er en lidt lavere andel end i hele Danmark, hvor 57 procent af borgerne er grundlæggende trygge. Samlet set føler 91 procent af borgerne sig trygge i deres nabolag i en eller anden grad, hvilket er på niveau med andelen i hele Danmark, hvor 89 procent har svaret, at de er trygge i et eller andet omfang. Fem procent af borgerne i Sydsjællands og Lolland-Falsters Politi føler sig utrygge i deres nabolag i en eller anden grad. Det er en lidt lavere andel end i hele Danmark, hvor otte procent af borgerne føler sig utrygge i en eller anden grad.

Figur 49. Borgernes grundlæggende tryghed i deres nabolag i Sydsjællands og Lolland-Falsters Politi og i hele Danmark



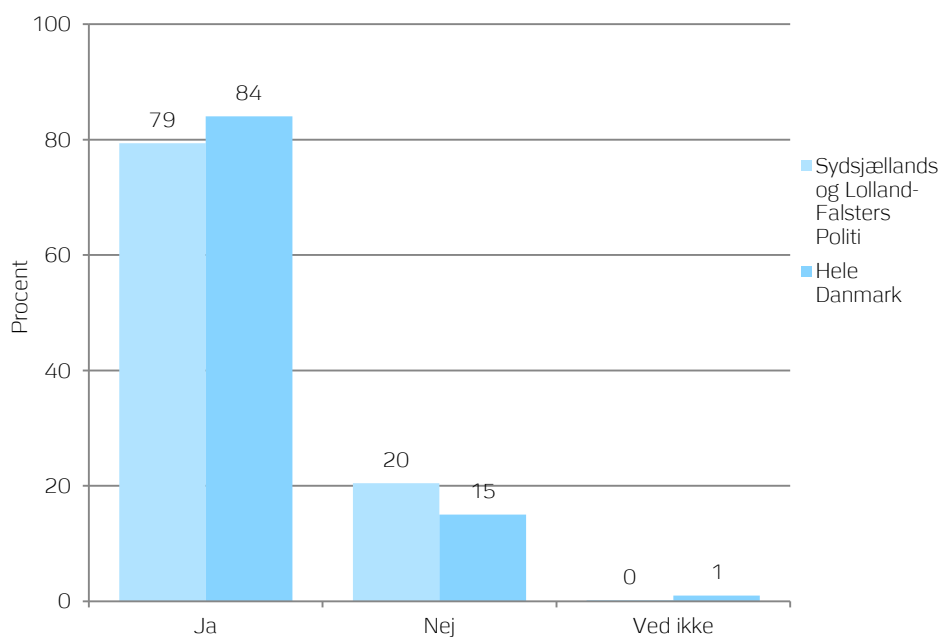
Spørgsmål: "På en skala fra 1-7, hvor 7 er "jeg føler mig grundlæggende tryg i mit nabolag" og 1 er "jeg føler mig grundlæggende utryg i mit nabolag", hvor tryk eller utryk føler du dig så?"

Borgernes tillid til politiet

I Sydsjællands og Lolland-Falsters Politi er 79 procent af borgerne enige i, at de har tillid til, at politiet vil hjælpe, hvis de får brug for det, mens 20 procent ikke er enige i udsagnet.

Andelen af borgere i Sydsjællands og Lolland-Falsters Politi, der har tillid til politiet, er således lavere end i hele Danmark, hvor 84 procent af borgerne er enige i udsagnet. Samtidig er andelen af borgere i Sydsjællands og Lolland-Falsters Politi, der ikke har tillid til, at politiet vil hjælpe, højere end i hele Danmark, hvor 15 procent ikke har tillid til politiet.

Figur 50. Borgernes tillid til politiet i Sydsjællands og Lolland-Falsters Politi og i hele Danmark



Spørgsmål: "Er du enig i følgende udsagn?: Jeg har tillid til, at politiet vil hjælpe mig, hvis jeg har brug for det."


På grund af afrundinger summer procentandelene ikke til 100.

Tryghedsindeks for Sydsjællands og Lolland-Falsters Politi

Sydsjællands og Lolland-Falsters Politi har omtrent den samme score på Spørgeskemaindekset som hele Danmark, mens scoren på Anmeldelsesindekset er lidt lavere end for hele Danmark. Hensynsløs adfærd anmeldes i væsentligt højere grad i Sydsjællands og Lolland-Falsters Politi sammenlignet med hele Danmark på trods af, at denne kriminalitetsform forekommer i omtrent samme grad i politikredsen og i hele Danmark.

I Sydsjællands og Lolland-Falsters Politi er Spørgeskemaindekset på 73 og Anmeldelsesindekset på 82, jævnfør Figur 51. Dermed er scoren på Spørgeskemaindekset for Sydsjællands- og Lolland-Falsters Politi omtrent den samme som for hele Danmark, der har en score på 74, mens scoren på Anmeldelsesindekset er lidt lavere for politikredsen end for hele Danmark, hvor scoren er 85, jævnfør Figur 7 på side 13. Det vil sige, at der er en lidt højere grad af anmeldelser i Sydsjællands og Lolland-Falsters Politi sammenlignet med hele Danmark.

Figur 51. Tryghedsindeks for Sydsjællands og Lolland-Falsters Politi



Personlig sikkerhed omfatter Trusler, Vold, Salg af narkotika, Stof- og alkoholmisbrugere, Tilråb når man færdes på gaden, Ballade på gaden og Gener fra grupper af unge. *Tyveri og indbrud* omfatter Indbrud eller forsøg på indbrud, Cykeltyveri, Biltyveri, Tyveri fra bil og Tyveri af taske eller pung. *Hensynsløs adfærd* omfatter Graffiti, Affald på gaden, Hensynsløs knallertkørsel, Hensynsløs kørsel i øvrigt og Støjgener fra andre beboere.

Spørgeskemaindekset

Spørgeskemaindekset er et gennemsnit af scoren for borgernes vurdering af *Nabolagsproblemer*, der ligger på 78, og scoren for borgernes *Oplevede tryghed*, der ligger på 68. I hele Danmark er de tilsvarende indeksscorer på henholdsvis 77 og 70. Borgerne i Sydsjællands og Lolland-Falsters Politi oplever således omtrent den samme grad af nabolagsproblemer, mens de er marginalt mere utrygge end borgerne i hele Danmark.

Ses der på indekset for *Nabolagsproblemer*, er *Tyveri og indbrud* den kriminalitetsform, som borgerne oplever mest i deres nabolag, efterfulgt af *Hensynsløs adfærd*. Det fremgår af scorerne på henholdsvis 73 og 74. *Personlig sikkerhed* er med en score på 89 den kriminalitetsform, som borgerne oplever mindst.

Af indekset for *Oplevet tryghed* fremgår det, at *Tyveri og indbrud* er den kriminalitetsform, der skaber størst utryghed. Det ses af scoren på 62. *Hensynsløs adfærd* er den kriminalitetsform, der skaber mindst utryghed med en score på 74, mens *Personlig sikkerhed* placerer sig i mellem de to med en score på 69.

Anmeldelsesindekset

Ifølge Anmeldelsesindekset er *Hensynsløs adfærd* den kriminalitetsform, der anmeldes mest. Det ses af scoren på 77. Denne kriminalitetsform anmeldes samtidig i væsentligt højere grad i Sydsjællands og Lolland-Falsters Politi end i hele Danmark, hvor den tilsvarende score er 89. *Tyveri og indbrud* er med en score på 86 den kriminalitetsform, som borgerne anmelder mindst, mens *Personlig sikkerhed* placerer sig i mellem de to med en score på 83.


Scoren på Anmeldelsesindekset viser den anmeldte kriminalitet, mens scoren på indekset for *Nabolagsproblemer* viser borgernes oplevelse af nabolagsproblemer. I hele Danmark er scoren på Anmeldelsesindekset på 85, mens scoren på indekset for *Nabolagsproblemer* er 77. Spændet mellem de to indeksscorer er lidt mindre i Sydsjællands og Lolland-Falsters Politi, hvor scoren på Anmeldelsesindekset er 82, og scoren på indekset for *Nabolagsproblemer* er 78. Indeksscorerne indikerer, at borgerne i Sydsjællands og Lolland-Falsters Politi oplever omtrent den samme grad af nabolagsproblemer som borgerne i hele Danmark, mens graden af anmeldelser i Sydsjællands og Lolland-Falsters Politi er højere end i hele Danmark.

Ringparken i Slagelse Kommune

Ringparken har en markant lavere score på Spørgeskemaindekset, mens scoren på Anmeldelsesindekset er noget lavere end for Sydsjællands og Lolland-Falsters Politi. Borgerne i Ringparken oplever en markant højere grad af nabolagsproblemer, og de er samtidig væsentligt mere utrygge end borgerne i Sydsjællands og Lolland-Falsters Politi.

I det særligt udsatte boligområde Ringparken i Slagelse Kommune er Spørgeskemaindekset på 55 og Anmeldelsesindekset på 74, jævnfør Figur 52. Dermed er scoren på Spørgeskemaindekset for Ringparken markant lavere end for Sydsjællands og Lolland-Falsters Politi, der har en score på 73. Samtidig er scoren på Anmeldelsesindekset noget lavere for Ringparken end for politikredsen, hvor den tilsvarende score er 82. Det vil sige, at borgerne i Ringparken er markant mere utrygge, og der er en noget højere grad af anmeldelser i boligområdet end i Sydsjællands og Lolland-Falsters Politi.²⁴

Figur 52. Tryghedsindeks for Ringparken



Spørgeskemaindekset

Spørgeskemaindekset er et gennemsnit af scoren for borgernes vurdering af *Nabolagsproblemer*, der ligger på 56, og scoren for borgernes *Oplevede tryghed*, der ligger på 53. I Sydsjællands og Lolland-Falsters Politi er de tilsvarende indeksscorer henholdsvis 78 og 68. Borgerne i Ringparken oplever således en markant højere grad af nabolagsproblemer, og de er samtidig væsentligt mere utrygge end borgerne i politikredsen.

Ses der på indekset for *Nabolagsproblemer*, fremgår det, at der – med undtagelse af *Tyveri og indbrud* – forekommer en markant højere grad af nabolagsproblemer i Ringparken end i Sydsjællands og Lolland-Falsters Politi. *Personlig sikkerhed* og *Hensynsløs adfærd* er de to kriminalitetsformer, som borgerne oplever mest, idet de

²⁴ Idet anmeldelser uden en specifik adresse ikke indgår i opgørelsen over antallet af anmeldelser for Ringparken, kan anmeldelsesscoren være underrapporteret. Det vil sige, at anmeldelsesscoren kan være højere i indekset, end den ville være, hvis alle anmeldelser indgik i opgørelsen. Der skal derfor tages forbehold for en direkte sammenligning mellem Ringparken og Sydsjællands og Lolland-Falsters Politi, hvor anmeldelsesscoren ikke er underrapporteret.

begge har en score på 51. *Tyveri og indbrud* er den kriminalitetsform, der forekommer mindst, hvilket ses af scoren på 66.

Af indekset for *Oplevet tryghed* fremgår det, at *Personlig sikkerhed* er den kriminalitetsform, der skaber størst utryghed med en score på 48. Denne kriminalitetsform gør borgerne i Ringparken markant mere utrygge, end det er tilfældet i Sydsjællands og Lolland-Falsters Politi, hvor scoren er 69. *Hensynsløs adfærd* er den kriminalitetsform, der skaber mindst utryghed med en score på 59, mens *Tyveri og indbrud* placerer sig i mellem de to med en score på 53.

Anmeldelsesindekset

Ifølge Anmeldelsesindekset er *Hensynsløs adfærd* den kriminalitetsform, der anmeldes mest. Det ses af scoren på 56. Denne kriminalitetsform anmeldes i markant højere grad i Ringparken end i Sydsjællands og Lolland-Falsters Politi, hvor scoren er 77. *Tyveri og indbrud* er med en score på 91 den kriminalitetsform, der anmeldes mindst, mens *Personlig sikkerhed* placerer sig i mellem de to med en score på 76.

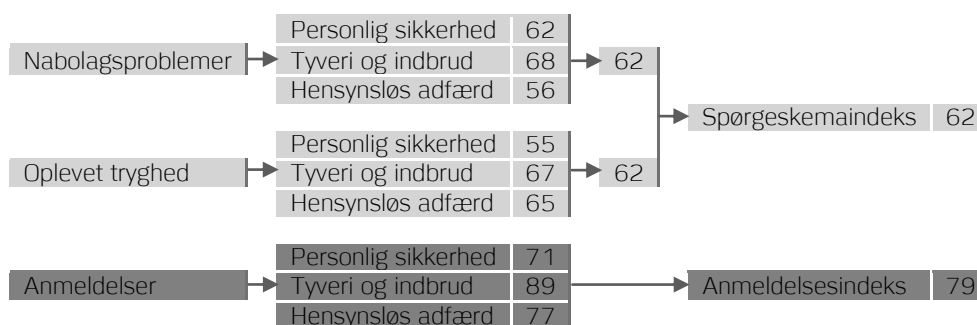
Scoren på Anmeldelsesindekset viser den anmeldte kriminalitet, mens scoren på indekset for *Nabolagsproblemer* viser borgernes oplevelse af nabolagsproblemer. I Sydsjællands og Lolland-Falsters Politi er scoren på Anmeldelsesindekset på 82, mens scoren på indekset for *Nabolagsproblemer* er 78. Spændet mellem de to indeksscorer er væsentligt større i Ringparken, hvor scoren på Anmeldelsesindekset er 74, og scoren på indekset for *Nabolagsproblemer* er 56. Indeksscorerne indikerer, at borgerne i Ringparken oplever en markant højere grad af nabolagsproblemer end borgerne i Sydsjællands og Lolland-Falsters Politi, og at der er en højere grad af anmeldelser i Ringparken sammenlignet med Sydsjællands og Lolland-Falsters Politi.

Motalavej i Slagelse Kommune

Motalavej har en væsentligt lavere score på Spørgeskemaindekset, mens scoren på Anmeldelsesindekset er lidt lavere sammenlignet med Sydsjællands og Lolland-Falsters Politi. Borgerne på Motalavej oplever en markant højere grad af nabolagsproblemer, og de er samtidig noget mere utrygge end borgerne i Sydsjællands og Lolland-Falsters Politi.

I det særligt udsatte boligområde på Motalavej i Slagelse Kommune er Spørgeskemaindekset på 62 og Anmeldelsesindekset på 79, jævnfør Figur 53. Dermed er scoren på Spørgeskemaindekset væsentligt lavere for Motalavej sammenlignet med Sydsjællands og Lolland-Falsters Politi, der har en score på 73. Samtidig er scoren på Anmeldelsesindekset for Motalavej lidt lavere end den tilsvarende score for politikredsen på 82. Det vil sige, at borgerne på Motalavej er væsentligt mere utrygge, mens der er en lidt højere grad af anmeldelser i boligområdet sammenlignet med Sydsjællands og Lolland-Falsters Politi.²⁵

Figur 53. Tryghedsindeks for Motalavej



Spørgeskemaindekset

Spørgeskemaindekset er et gennemsnit af scoren for borgernes vurdering af *Nabolagsproblemer* og scoren for borgernes *Oplevede tryghed*, der begge ligger på 62. I Sydsjællands og Lolland-Falsters Politi er de tilsvarende indeksscorer på henholdsvis 78 og 68. Borgerne på Motalavej oplever således en markant højere grad af nabolagsproblemer, mens de er noget mere utrygge end borgerne i politikredsen.

Ses der på indekset for *Nabolagsproblemer*, fremgår det, at der – med undtagelse af *Tyveri og indbrud* – forekommer en markant højere grad af nabolagsproblemer på Motalavej end i Sydsjællands og Lolland-Falsters Politi. *Hensynsløs adfærd* er den kriminalitetsform, som borgerne oplever mest med en score på 56. *Tyveri og*

²⁵ Idet anmeldelser uden en specifik adresse ikke indgår i opgørelsen over antallet af anmeldelser for Motalavej, kan anmeldelsesscoren være underrapporteret. Det vil sige, at anmeldelsesscoren kan være højere i indekset, end den ville være, hvis alle anmeldelser indgik i opgørelsen. Der skal derfor tages forbehold for en direkte sammenligning mellem Motalavej og Sydsjællands og Lolland-Falsters Politi, hvor anmeldelsesscoren ikke er underrapporteret.

indbrud er den kriminalitetsform, der forekommer mindst med en score på 68, mens *Personlig sikkerhed* placerer sig i mellem de to med en score på 62.

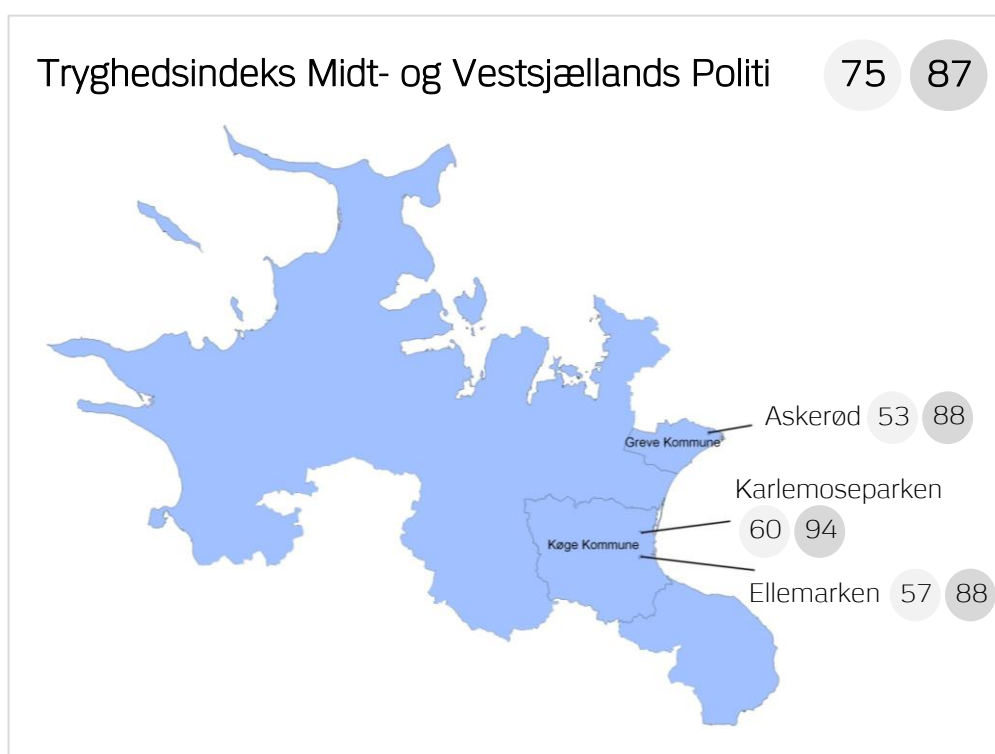
Af indekset for *Oplevet tryghed* fremgår det, at *Personlig sikkerhed* er den kriminalitetsform, der skaber størst utryghed med en score på 55. *Tyveri og indbrud* er den kriminalitetsform, der skaber mindst utryghed med en score på 67, efterfulgt af *Hensynsløs adfærd*, der har en score på 65.

Anmeldelsesindekset

Ifølge Anmeldelsesindekset er *Personlig sikkerhed* den kriminalitetsform, der oftest anmeldes. Det ses af scoren på 71. Denne kriminalitetsform anmeldes i væsentligt højere grad end i Sydsjællands og Lolland-Falsters Politi, hvor scoren er 83. *Tyveri og indbrud* er med en score på 89 den kriminalitetsform, der anmeldes mindst, mens *Hensynsløs adfærd* placerer sig i mellem de to med en score på 77.

Scoren på Anmeldelsesindekset viser den anmeldte kriminalitet, mens scoren på indekset for *Nabolagsproblemer* viser borgernes oplevelse af nabolagsproblemer. I Sydsjællands og Lolland-Falsters Politi er scoren på Anmeldelsesindekset på 82, mens scoren på indekset for *Nabolagsproblemer* er 78. Spændet mellem de to indeksscorer er væsentligt større på Motalavej, hvor scoren på Anmeldelsesindekset er 79, og scoren på indekset for *Nabolagsproblemer* er 62. Indeksscorerne indikerer, at borgerne på Motalavej oplever en markant højere grad af nabolagsproblemer end borgerne i Sydsjællands og Lolland-Falsters Politi, og at der er en højere grad af anmeldelser på Motalavej sammenlignet med Sydsjællands og Lolland-Falsters Politi.

12. Midt- og Vestsjællands Politi



Tryghedsindekset består af scoren på Spørgeskemaindeksset, som er angivet med en lysegrå ring til venstre, og scoren på Anmeldelsesindekset, som er angivet med en mørkegrå ring til højre.

I Midt- og Vestsjællands Politi føler 88 procent af borgerne sig grundlæggende trygge i deres nabolag, mens syv procent føler sig utrygge. Det er omtrent det samme billede som i hele Danmark, hvor 89 procent af borgerne føler sig trygge, og otte procent føler sig utrygge.

78 procent af borgerne i Midt- og Vestsjællands Politi har tillid til, at politiet vil hjælpe dem, hvis de har brug for det. Det er en lidt lavere andel end i hele Danmark, hvor 84 procent af borgerne har tillid til politiet.

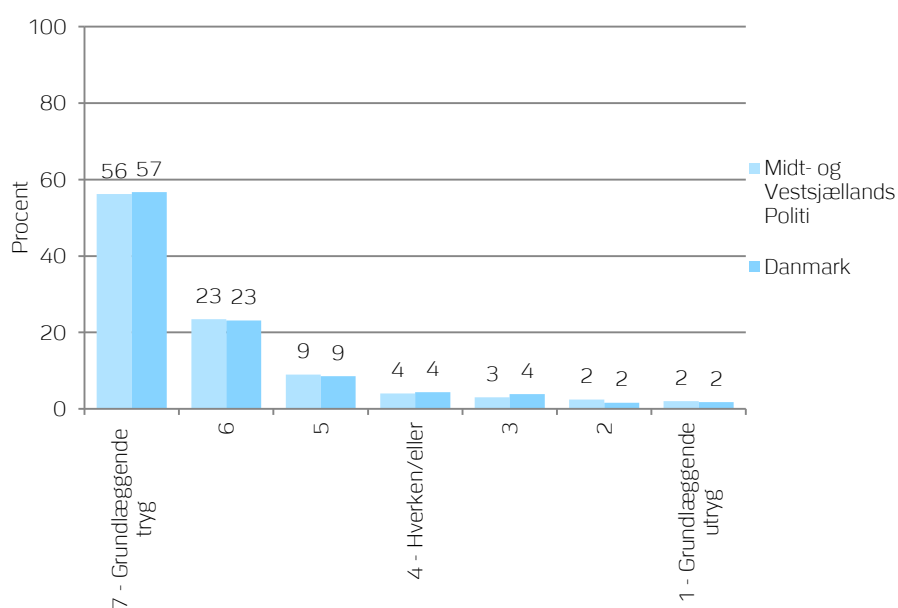
Tryghedsindekset for Midt- og Vestsjællands Politi viser, at borgernes tryghedsniveau er omtrent det samme som i hele Danmark, mens graden af anmeldelser er marginalt lavere.

I de tre særligt udsatte boligområder i Midt- og Vestsjællands Politi – Askerød i Greve Kommune samt Ellemarken og Karlemoseparken i Køge Kommune – er borgernes tryghedsniveau markant lavere sammenlignet med Midt- og Vestsjællands Politi. Askerød og Ellemarken har omtrent den samme grad af anmeldelser som i politikredsen, mens graden af anmeldelser er noget lavere i Karlemoseparken sammenlignet med politikredsen.

Borgernes grundlæggende tryghed

Borgernes oplevelse af tryghed i deres nabolag i Midt- og Vestsjællands Politi afspejler nærmest fuldstændigt borgernes oplevelse af tryghed i hele Danmark, jævnfør Figur 54. 56 procent af borgerne i Midt- og Vestsjællands Politi føler sig grundlæggende trygge i deres nabolag, hvor det i hele Danmark er 57 procent. Samlet set føler 88 procent af borgerne i politikredsen sig trygge i en eller anden grad. I hele Danmark er andelen på 89 procent. Syv procent af borgerne i Midt- og Vestsjællands Politi føler sig utrygge i en eller anden grad, mens det i hele Danmark er otte procent.

Figur 54. Borgernes grundlæggende tryghed i deres nabolag i Midt- og Vestsjællands Politi og i hele Danmark



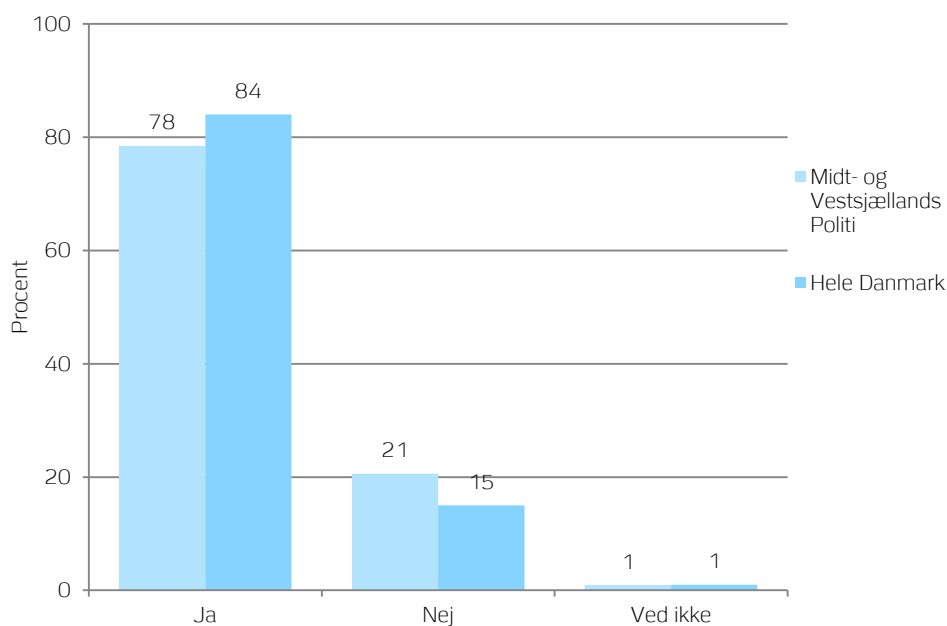
Spørgsmål: "På en skala fra 1-7, hvor 7 er "jeg føler mig grundlæggende tryk i mit nabolag" og 1 er "jeg føler mig grundlæggende utryk i mit nabolag", hvor tryk eller utryk føler du dig så?"

Borgernes tillid til politiet

I Midt- og Vestsjællands Politi er 78 procent af borgerne enige i, at de har tillid til, at politiet vil hjælpe, hvis de får brug for det, mens 21 procent ikke er enige i udsagnet. En procent har svaret "Ved ikke".

Andelen af borgere i Midt- og Vestsjællands Politi, der har tillid til politiet, er således lavere end i hele Danmark, hvor 84 procent af borgerne er enige i udsagnet. Samtidig er andelen af borgere i Midt- og Vestsjællands Politi, der ikke har tillid til, at politiet vil hjælpe, højere end i hele Danmark, hvor 15 procent ikke har tillid til politiet.

Figur 55. Borgernes tillid til politiet i Midt- og Vestsjællands Politi og i hele Danmark




Spørgsmål: "Er du enig i følgende udsagn?: Jeg har tillid til, at politiet vil hjælpe mig, hvis jeg har brug for det."

Tryghedsindeks for Midt- og Vestsjællands Politi

Midt- og Vestsjællands Politi har omtrent den samme score på Spørgeskemaindekset som hele Danmark, mens scoren på Anmeldelsesindekset er marginalt højere end for hele Danmark. Tyveri og indbrud er ifølge borgerne i Midt- og Vestsjællands Politi det største nabolagsproblem, og det er samtidig den kriminalitetsform, der skaber størst utryghed. Ligeledes er det den kriminalitetsform, der anmeldes mest.

I Midt- og Vestsjællands Politi er Spørgeskemaindekset på 75 og Anmeldelsesindekset på 87, jævnfør Figur 56. Dermed er scoren på Spørgeskemaindekset omtrent den samme som for hele Danmark, hvor scoren er 74, mens scoren på Anmeldelsesindekset for Midt- og Vestsjællands Politi er marginalt højere end scoren på 85 for hele Danmark, jævnfør Figur 7 på side 13.

Figur 56. Tryghedsindeks for Midt- og Vestsjællands Politi



Personlig sikkerhed omfatter Trusler, Vold, Salg af narkotika, Stof- og alkoholmisbrugere, Tilråb når man færdes på gaden, Ballade på gaden og Gener fra grupper af unge. *Tyveri og indbrud* omfatter Indbrud eller forsøg på indbrud, Cykeltyveri, Biltyveri, Tyveri fra bil og Tyveri af taske eller pung. *Hensynsløs adfærd* omfatter Graffiti, Affald på gaden, Hensynsløs knallertkørsel, Hensynsløs kørsel i øvrigt og Støjgener fra andre beboere.

Spørgeskemaindekset

Spørgeskemaindekset er et gennemsnit af scoren for borgernes vurdering af *Nabolagsproblemer*, der ligger på 79, og scoren for borgernes *Oplevede tryghed*, der ligger på 71. I hele Danmark er de tilsvarende indeksscorer på henholdsvis 77 og 70. Borgerne i Midt- og Vestsjællands Politi oplever således en marginalt lavere grad af nabolagsproblemer, mens de er omtrent lige så trygge som borgerne i hele Danmark.

Ses der på indekset for *Nabolagsproblemer*, er *Tyveri og indbrud* den kriminalitetsform, som borgerne oplever mest. Det ses af scoren på 71. *Hensynsløs adfærd* kommer lige efter med en score på 74, mens *Personlig sikkerhed* er den kriminalitetsform, som borgerne oplever mindst med en score på 92.

Af indekset for *Oplevet tryghed* fremgår det, at *Tyveri og indbrud* er den kriminalitetsform, der skaber størst utryghed. Det ses af scoren på 65. *Hensynsløs adfærd* er den kriminalitetsform, der skaber mindst utryghed med en score på 77, mens *Personlig sikkerhed* placerer sig i mellem de to med en score på 71.

Anmeldelsesindekset

Ifølge Anmeldelsesindekset er *Tyveri og indbrud* den kriminalitetsform, der anmeldes mest. Det ses af scoren på 83. *Hensynsløs adfærd* anmeldes ifølge scoren på 91 mindst, mens *Personlig sikkerhed* placerer sig i mellem de to med en score på 86.


Scoren på Anmeldelsesindekset viser den anmeldte kriminalitet, mens scoren på indekset for *Nabolagsproblemer* viser borgernes oplevelse af nabolagsproblemer. I hele Danmark er scoren på Anmeldelsesindekset på 85, mens scoren på indekset for *Nabolagsproblemer* er 77. Spændet mellem de to indeksscorer er det samme i Midt- og Vestsjællands Politi, hvor scoren på Anmeldelsesindekset er 87, og scoren på indekset for *Nabolagsproblemer* er 79. Sammenlignet med hele Danmark oplever borgerne i Midt- og Vestsjællands Politi en marginalt lavere grad af nabolagsproblemer, ligesom der er en lavere grad af anmeldelser end i hele Danmark.

Askerød i Greve Kommune

Askerød har en markant lavere score på Spørgeskemaindekset end Midt- og Vestsjællands Politi, mens scoren på Anmeldelsesindekset er omtrent den samme som for politikredsen. Selvom borgerne i Askerød oplever en markant højere grad af nabolagsproblemer og samtidig er markant mere utrygge end borgerne i Midt- og Vestsjællands Politi, afspejler det sig ikke i en højere grad af anmeldelser sammenlignet med politikredsen.

I det særligt udsatte boligområde Askerød i Greve Kommune er Spørgeskemaindekset på 53 og Anmeldelsesindekset på 88, jævnfør Figur 57. Scoren på Spørgeskemaindekset for Askerød er markant lavere end for Midt- og Vestsjællands Politi, hvor scoren er 75, mens scoren på Anmeldelsesindekset for Askerød er omtrent den samme som for politikredsen, der har en score på 87. Det vil sige, at borgerne i Askerød er markant mere utrygge, mens der er omtrent den samme grad af anmeldelser i boligområdet sammenlignet med Midt- og Vestsjællands Politi. Det kan dog skyldes, at anmeldelsesscoren for Askerød kan være underrapporteret.²⁶

Figur 57. Tryghedsindeks for Askerød



Spørgeskemaindekset

Spørgeskemaindekset er et gennemsnit af scoren for borgernes vurdering af *Nabolagsproblemer*, der ligger på 54, og scoren for borgernes *Oplevede tryghed*, der ligger på 52. I Midt- og Vestsjællands Politi er de tilsvarende indeksscorer på henholdsvis 79 og 71. Borgerne i Askerød oplever således en markant højere grad af nabolagsproblemer, og de er samtidig markant mere utrygge end borgerne i Midt- og Vestsjællands Politi.

Ses der på indekset for *Nabolagsproblemer*, fremgår det, at alle tre kriminalitetsformer opleves i markant højere grad i Askerød end i Midt- og Vestsjællands Politi. *Hensynsløs adfærd* er den kriminalitetsform, som borgerne

²⁶ I det anmeldelser uden en specifik adresse ikke indgår i opgørelsen over antallet af anmeldelser for Askerød, kan anmeldelsesscoren være underrapporteret. Det vil sige, at anmeldelsesscoren kan være højere i indekset, end den ville være, hvis alle anmeldelser indgik i opgørelsen. Der skal derfor tages forbehold for en direkte sammenligning mellem Askerød og Midt- og Vestsjællands Politi, hvor anmeldelsesscoren ikke er underrapporteret.

oplever mest. Det ses af scoren på 46. *Personlig sikkerhed* er med en score på 62 den kriminalitetsform, som borgerne oplever mindst, mens *Tyveri og indbrud* placerer sig i mellem de to med en score på 56.

Af indekset for *Oplevet tryghed* fremgår det, at alle tre kriminalitetsformer gør borgerne i Askerød markant mere utrygge end i Midt- og Vestsjællands Politi. *Personlig sikkerhed* er den kriminalitetsform, der skaber størst utryghed. Det ses af scoren på 49. *Hensynsløs adfærd* er med en score på 58 den kriminalitetsform, der skaber mindst utryghed, mens *Tyveri og indbrud* placerer sig i mellem de to med en score på 51.

Anmeldelsesindekset

Ifølge Anmeldelsesindekset er *Personlig sikkerhed* den kriminalitetsform, der anmeldes mest. Det ses af scoren på 81. *Hensynsløs adfærd* er med en score på 97 den kriminalitetsform, der anmeldes mindst, mens *Tyveri og indbrud* placerer sig i mellem de to med en score på 87.


Scoren på Anmeldelsesindekset viser den anmeldte kriminalitet, mens scoren på indekset for *Nabolagsproblemer* viser borgernes oplevelse af nabolagsproblemer. I Midt- og Vestsjællands Politi er scoren på Anmeldelsesindekset på 87, mens scoren på indekset for *Nabolagsproblemer* er 79. Spændet mellem de to indeksscorer er markant større i Askerød, hvor scoren på Anmeldelsesindekset er 88, og scoren på indekset for *Nabolagsproblemer* er 54. Indeksscorerne indikerer, at borgerne i Askerød oplever en markant højere grad af nabolagsproblemer end borgerne i Midt- og Vestsjællands Politi, mens graden af anmeldelser i Askerød er omtrent den samme som i Midt- og Vestsjællands Politi. Det kan dog skyldes, at anmeldelsesscoren for Askerød kan være underrapporteret.

Ellemarken i Køge Kommune

Ellemarken har en markant lavere score på Spørgeskemaindekset end Midt- og Vestsjællands Politi, mens scoren på Anmeldelsesindekset er omtrent den samme som for politikredsen. Selvom borgerne i Ellemarken oplever en markant højere grad af nabolagsproblemer og samtidig er væsentligt mere utrygge end borgerne i Midt- og Vestsjællands Politi, afspejler det sig ikke i en højere grad af anmeldelser sammenlignet med politikredsen.

I det særligt udsatte boligområde Ellemarken i Køge Kommune er Spørgeskemaindekset på 57 og Anmeldelsesindekset på 88, jævnfør Figur 58. Scoren på Spørgeskemaindekset for Ellemarken er markant lavere end for Midt- og Vestsjællands Politi, hvor scoren er 75, mens scoren på Anmeldelsesindekset er omtrent den samme for boligområdet som for politikredsen, der har en score på 87. Det vil sige, at borgerne i Ellemarken er markant mere utrygge, mens der er omtrent den samme grad af anmeldelser sammenlignet med Midt- og Vestsjællands Politi. Det kan dog skyldes, at anmeldelsesscoren for Ellemarken kan være underrapporteret.²⁷

Figur 58. Tryghedsindeks for Ellemarken



Spørgeskemaindekset

Spørgeskemaindekset er et gennemsnit af scoren for borgernes vurdering af *Nabolagsproblemer* og scoren for borgernes *Oplevede tryghed*, der ligger på henholdsvis 57 og 58. I Midt- og Vestsjællands Politi er de tilsvarende indeksscorer på henholdsvis 79 og 71. Borgerne i Ellemarken oplever således en markant højere grad af nabolagsproblemer, og de er samtidig væsentligt mere utrygge end borgerne i politikredsen.

Ses der på indekset for *Nabolagsproblemer*, fremgår det, at der – med undtagelse af *Tyveri og indbrud* – forekommer en markant højere grad af nabolagsproblemer i Ellemarken end i Midt- og Vestsjællands Politi. *Hensynsløs adfærd* er den

²⁷ I det anmeldelser uden en specifik adresse ikke indgår i opgørelsen over antallet af anmeldelser for Ellemarken, kan anmeldelsesscoren være underrapporteret. Det vil sige, at anmeldelsesscoren kan være højere i indekset, end den ville være, hvis alle anmeldelser indgik i opgørelsen. Der skal derfor tages forbehold for en direkte sammenligning mellem Ellemarken og Midt- og Vestsjællands Politi, hvor anmeldelsesscoren ikke er underrapporteret.

kriminalitetsform, som borgerne oplever mest. Det ses af scoren på 53. *Tyveri og indbrud* er med en score på 62 den kriminalitetsform, som borgerne oplever mindst, mens *Personlig sikkerhed* placerer sig i mellem de to med en score på 56.

Af indekset for *Oplevet tryghed* fremgår det, at alle tre kriminalitetsformer gør borgerne i Ellemarken væsentligt mere utrygge end borgerne i Midt- og Vestsjællands Politi. *Personlig sikkerhed* er den kriminalitetsform, der skaber størst utryghed, efterfulgt af *Tyveri og indbrud*. Det ses af scorerne på henholdsvis 52 og 56. *Hensynsløs adfærd* er den kriminalitetsform, der skaber mindst utryghed med en score på 66.

Anmeldelsesindekset

Ifølge Anmeldelsesindekset er *Personlig sikkerhed* den kriminalitetsform, der anmeldes mest. Det ses af scoren på 81. *Tyveri og indbrud* anmeldes mindst, hvilket fremgår af scoren på 93, mens *Hensynsløs adfærd* placerer sig lige efter med en score på 90.

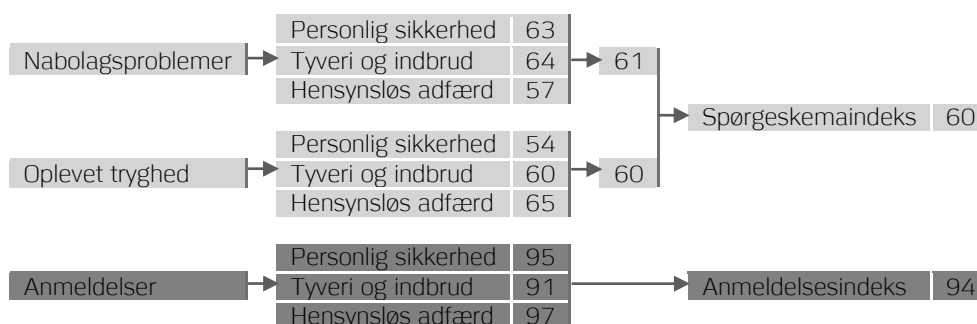
Scoren på Anmeldelsesindekset viser den anmeldte kriminalitet, mens scoren på indekset for *Nabolagsproblemer* viser borgernes oplevelse af nabolagsproblemer. I Midt- og Vestsjællands Politi er scoren på Anmeldelsesindekset på 87, mens scoren på indekset for *Nabolagsproblemer* er 79. Spændet mellem de to indeksscorer er markant større i Ellemarken, hvor scoren på Anmeldelsesindekset er 88, og scoren på indekset for *Nabolagsproblemer* er 57. Indeksscorerne indikerer, at borgerne i Ellemarken oplever en markant højere grad af nabolagsproblemer end borgerne i Midt- og Vestsjællands Politi, mens graden af anmeldelser i Ellemarken er omtrent den samme som i Midt- og Vestsjællands Politi. Det kan dog skyldes, at anmeldelsesscoren for Ellemarken kan være underrapporteret.

Karlemoseparken i Køge Kommune

Karlemoseparken har en væsentligt lavere score på Spørgeskemaindekset end Midt- og Vestsjællands Politi, mens scoren på Anmeldelsesindekset er noget højere end for politikredsen. Borgerne i Karlemoseparken oplever en markant højere grad af nabolagsproblemer og er væsentligt mere utrygge end borgerne i Midt- og Vestsjællands Politi.

I det særligt udsatte boligområde Karlemoseparken i Køge Kommune er Spørgeskemaindekset på 60 og Anmeldelsesindekset 94, jævnfør Figur 59. Scoren på Spørgeskemaindekset er væsentligt lavere for Karlemoseparken end for Midt- og Vestsjællands Politi, der har en score på 75, mens scoren på Anmeldelsesindekset for Karlemoseparken er noget højere end for politikredsen, hvor scoren er 87. Det vil sige, at borgerne i Karlemoseparken er væsentligt mere utrygge, mens der er en noget lavere grad af anmeldelser sammenlignet med Midt- og Vestsjællands Politi. Det kan dog skyldes, at anmeldelsesscoren for Karlemoseparken kan være underrapporteret.²⁸

Figur 59. Tryghedsindeks for Karlemoseparken



Spørgeskemaindekset

Spørgeskemaindekset er et gennemsnit af scoren for borgernes vurdering af *Nabolagsproblemer* og scoren for borgernes *Oplevede tryghed*, der ligger på henholdsvis 61 og 60. I Midt- og Vestsjællands Politi er de tilsvarende indeksscorer på henholdsvis 79 og 71. Borgerne i Karlemoseparken oplever således en markant højere grad af nabolagsproblemer, og de er samtidig væsentligt mere utrygge end borgerne i politikredsen.

Ses der på indekset for *Nabolagsproblemer*, fremgår det, at der – med undtagelse af *Tyveri og indbrud* – forekommer en markant højere grad af nabolagsproblemer i Karlemoseparken sammenlignet med Midt- og Vestsjællands Politi. *Hensynsløs adfærd* er den kriminalitetsform, som borgerne oplever mest. Det ses af scoren på

²⁸ I det anmeldelser uden en specifik adresse ikke indgår i opgørelsen over antallet af anmeldelser for Karlemoseparken, kan anmeldelsesscoren være underrapporteret. Det vil sige, at anmeldelsesscoren kan være højere i indekset, end den ville være, hvis alle anmeldelser indgik i opgørelsen. Der skal derfor tages forbehold for en direkte sammenligning mellem Karlemoseparken og Midt- og Vestsjællands Politi, hvor anmeldelsesscoren ikke er underrapporteret.

57. *Personlig sikkerhed* samt *Tyveri og indbrud* er de kriminalitetsformer, som borgerne oplever mindst med scorer på henholdsvis 63 og 64.

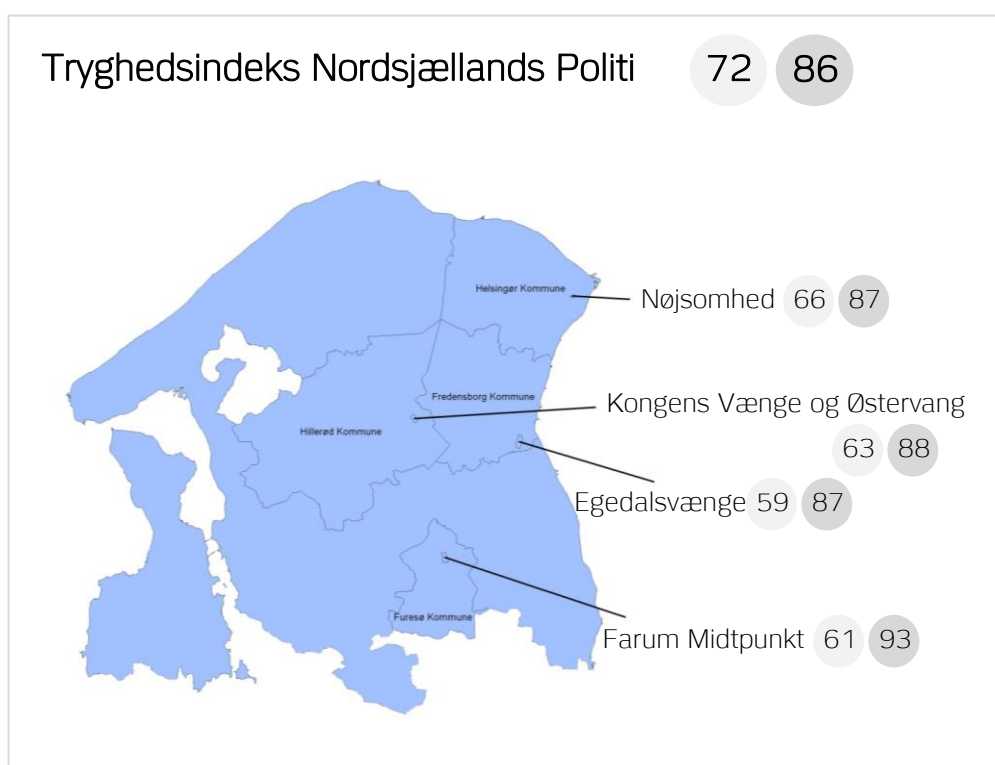
Af indekset for *Oplevet tryghed* fremgår det, at *Personlig sikkerhed* og *Hensynsløs adfærd* gør borgerne i Karlemoseparken væsentligt mere utrygge end borgerne i Midt- og Vestsjællands Politi. *Personlig sikkerhed* er den kriminalitetsform, der skaber størst utryghed. Det ses af scoren på 54. *Hensynsløs adfærd* er den kriminalitetsform, der skaber mindst utryghed med en score på 65, mens *Tyveri og indbrud* placerer sig midt i mellem de to med en score på 60.

Anmeldelsesindekset

Ifølge Anmeldelsesindekset er *Tyveri og indbrud* den kriminalitetsform, der anmeldes mest. Det ses af scoren på 91. *Hensynsløs adfærd* er med en score på 97 den kriminalitetsform, der anmeldes mindst, mens *Personlig sikkerhed* placerer sig i mellem de to med en score på 95.

Scoren på Anmeldelsesindekset viser den anmeldte kriminalitet, mens scoren på indekset for *Nabolagsproblemer* viser borgernes oplevelse af nabolagsproblemer. I Midt- og Vestsjællands Politi er scoren på Anmeldelsesindekset på 87, mens scoren på indekset for *Nabolagsproblemer* er 79. Spændet mellem de to indeksscorer er markant større i Karlemoseparken, hvor scoren på Anmeldelsesindekset er 94, og scoren på indekset for *Nabolagsproblemer* er 61. Indeksscorerne indikerer, at borgerne i Karlemoseparken oplever en markant højere grad af nabolagsproblemer end borgerne i Midt- og Vestsjællands Politi, mens der omvendt er en lavere grad af anmeldelser i Karlemoseparken end i Midt- og Vestsjællands Politi. Det kan dog skyldes, at anmeldelsesscoren for Karlemoseparken kan være underrapporteret.

13. Nordsjællands Politi



Tryghedsindekset består af scoren på Spørgeskema indekset, som er angivet med en lysegrå ring til venstre, og scoren på Anmeldelses indekset, som er angivet med en mørkegrå ring til højre.

I Nordsjællands Politi føler 87 procent af borgerne sig grundlæggende trygge i deres nabolag, mens otte procent føler sig utrygge. Det er omtrent det samme billede som i hele Danmark, hvor 89 procent af borgerne føler sig trygge, og otte procent føler sig utrygge.

85 procent af borgerne i Nordsjællands Politi har tillid til, at politiet vil hjælpe dem, hvis de har brug for det. Det er omtrent den samme andel som i hele Danmark, hvor 84 procent af borgerne har tillid til politiet.

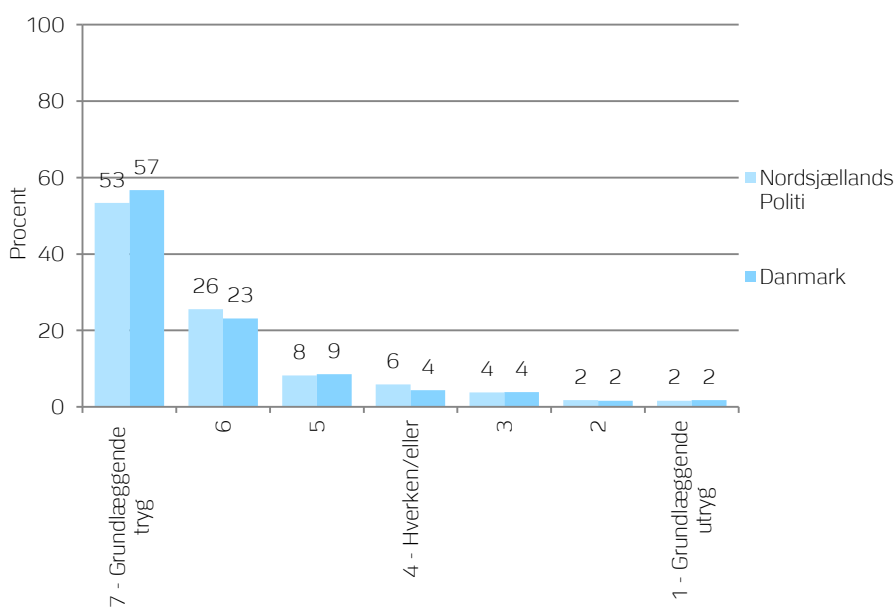
Tryghedsindekset for Nordsjællands Politi viser, at borgernes tryghedsniveau er marginalt lavere end i hele Danmark, mens graden af anmeldelser er omtrent den samme.

I de fire særligt udsatte boligområder i Nordsjællands Politi – Farum Midtpunkt i Furesø Kommune, Nøjsomhed i Helsingør Kommune, Egedalsvænge i Fredensborg Kommune samt Kongens Vænge og Østervang i Hillerød Kommune – er borgernes tryghedsniveau væsentligt lavere sammenlignet med Nordsjællands Politi. Nøjsomhed, Egedalsvænge samt Kongens Vænge og Østervang har omtrent den samme grad af anmeldelser som i politikredsen, mens graden af anmeldelser er noget lavere i Farum Midtpunkt.

Borgernes grundlæggende tryghed

I Nordsjællands Politi føler 53 procent af borgerne sig grundlæggende trygge i deres nabolag, jævnfør Figur 60. Det er en lidt lavere andel end i hele Danmark, hvor 57 procent føler sig grundlæggende trygge. Samlet set har 87 procent af borgerne i Nordsjællands Politi svaret, at de i en eller anden grad føler sig trygge i deres nabolag. Det er på niveau med andelen i hele Danmark, hvor 89 procent føler sig trygge i et eller andet omfang. Otte procent af borgerne i Nordsjællands Politi føler sig utrygge i deres nabolag i en eller anden grad, hvilket er den samme andel som i hele Danmark.

Figur 60. Borgernes grundlæggende tryghed i deres nabolag i Nordsjællands Politi og i hele Danmark



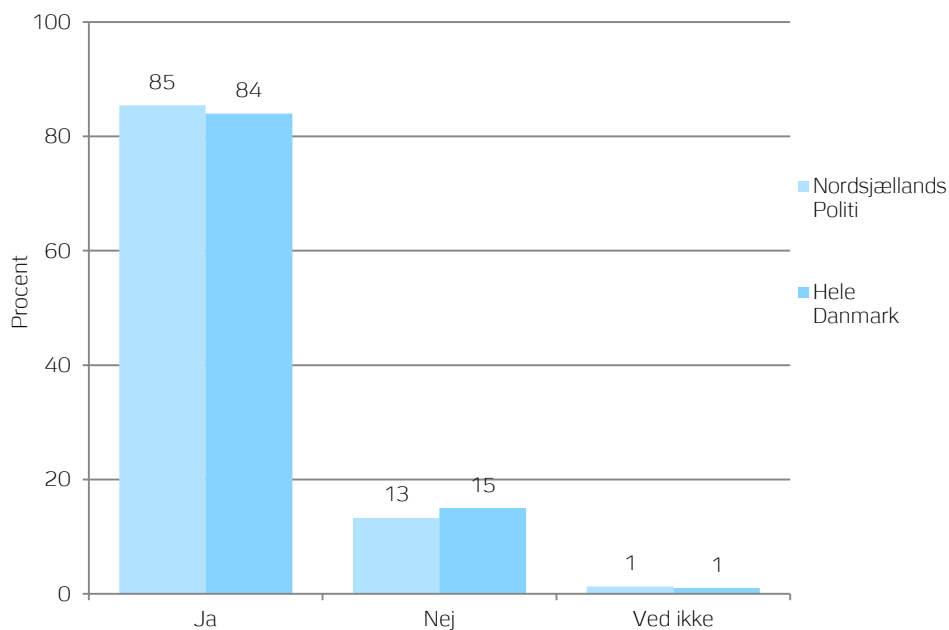
Spørgsmål: "På en skala fra 1-7, hvor 7 er "jeg føler mig grundlæggende tryg i mit nabolag" og 1 er "jeg føler mig grundlæggende utryg i mit nabolag", hvor tryk eller utryk føler du dig så?"

Borgernes tillid til politiet

I Nordsjællands Politi er 85 procent af borgerne enige i, at de har tillid til, at politiet vil hjælpe, hvis de har brug for det, mens 13 procent ikke er enige i udsagnet. En procent har svaret "Ved ikke".

Andelen af borgere i Nordsjællands Politi, der har tillid til politiet, er således omtrent den samme som i hele Danmark, hvor 84 procent af borgerne er enige i udsagnet, mens 15 procent er uenige.

Figur 61. Borgernes tillid til politiet i Nordsjællands Politi og i hele Danmark



Spørgsmål: "Er du enig i følgende udsagn?: Jeg har tillid til, at politiet vil hjælpe mig, hvis jeg har brug for det."


På grund af afrundinger summer procentandelene ikke til 100.

Tryghedsindeks for Nordsjællands Politi

Nordsjællands Politi har en marginalt lavere score på Spørgeskemaindekset end hele Danmark, mens scoren på Anmeldelsesindekset er omtrent den samme. Borgerne i Nordsjællands Politi oplever en noget højere grad af nabolagsproblemer vedrørende Tyveri og indbrud end borgerne i hele Danmark. Samtidig er Tyveri og indbrud den kriminalitetsform, der skaber størst utryghed, og som anmeldes mest i Nordsjællands Politi.

I Nordsjællands Politi er Spørgeskemaindekset på 72 og Anmeldelsesindekset på 86, jævnfør Figur 62. Dermed er scoren på Spørgeskemaindekset marginalt lavere end for hele Danmark, der har en score 74, mens scoren på Anmeldelsesindekset for Nordsjællands Politi er omtrent den samme som scoren på 85 for hele Danmark, jævnfør Figur 7 på side 13.

Figur 62. Tryghedsindeks for Nordsjællands Politi



Personlig sikkerhed omfatter Trusler, Vold, Salg af narkotika, Stof- og alkoholmisbrugere, Tilråb når man færdes på gaden, Ballade på gaden og Gener fra grupper af unge. *Tyveri og indbrud* omfatter Indbrud eller forsøg på indbrud, Cykeltyveri, Biltyveri, Tyveri fra bil og Tyveri af taske eller pung. *Hensynsløs adfærd* omfatter Graffiti, Affald på gaden, Hensynsløs knallertkørsel, Hensynsløs kørsel i øvrigt og Støjgener fra andre beboere.

Spørgeskemaindekset

Spørgeskemaindekset er et gennemsnit af scoren for borgernes vurdering af *Nabolagsproblemer*, der ligger på 75, og scoren for borgernes *Oplevede tryghed*, der ligger på 70. For hele Danmark er de tilsvarende indeksscorer på henholdsvis 77 og 70. Borgerne i Nordsjællands Politi oplever således en marginalt højere grad af nabolagsproblemer, mens de er lige så trygge som borgerne i hele Danmark.

Ses der på indekset for *Nabolagsproblemer*, er *Tyveri og indbrud* den kriminalitetsform, som borgerne oplever mest i deres nabolag. Det fremgår af scoren på 63. Denne kriminalitetsform forekommer desuden i noget højere grad i Nordsjællands Politi end i hele Danmark, hvor scoren er 71. *Personlig sikkerhed* er den kriminalitetsform, som borgerne i Nordsjællands Politi oplever mindst med en score på 88, mens *Hensynsløs adfærd* placerer sig i mellem de to med en score på 72.

Af indekset for *Oplevet tryghed* fremgår det, at *Tyveri og indbrud* er den kriminalitetsform, der skaber størst utryghed. Det ses af scoren på 64. *Personlig sikkerhed* følger efter med en score på 67, mens *Hensynsløs adfærd* er den kriminalitetsform, der skaber mindst utryghed. Det ses af scoren på 78.

Anmeldelsesindekset

Ifølge Anmeldelsesindekset er *Tyveri og indbrud* den kriminalitetsform, der anmeldes mest. Det ses af scoren på 83. *Hensynsløs adfærd* er den kriminalitetsform, der anmeldes mindst med en score på 88, mens *Personlig sikkerhed* placerer sig i mellem de to med en score på 86.


Scoren på Anmeldelsesindekset viser den anmeldte kriminalitet, mens scoren på indekset for *Nabolagsproblemer* viser borgernes oplevelse af nabolagsproblemer. I hele Danmark er scoren på Anmeldelsesindekset på 85, mens scoren på indekset for *Nabolagsproblemer* er 77. Spændet mellem de to indeksscorer er lidt større i Nordsjællands Politi, hvor scoren på Anmeldelsesindekset er 86, og scoren på indekset for *Nabolagsproblemer* er 75. Indeksscorerne indikerer, at borgerne i Nordsjællands Politi oplever en marginalt højere grad af nabolagsproblemer end borgerne i hele Danmark, mens graden af anmeldelser i Nordsjællands Politi er omtrent den samme som i hele Danmark.

Farum Midtpunkt i Furesø Kommune

I Farum Midtpunkt er scoren på Spørgeskemaindekset væsentligt lavere end for Nordsjællands Politi, mens scoren på Anmeldelsesindekset er noget højere end for politikredsen. Borgerne i Farum Midtpunkt oplever en markant højere grad af nabolagsproblemer, og de er samtidig lidt mere utrygge end borgerne i Nordsjællands Politi.

I det særligt udsatte boligområde Farum Midtpunkt i Furesø Kommune er Spørgeskemaindekset på 61 og Anmeldelsesindekset på 93, jævnfør Figur 63. Scoren på Spørgeskemaindekset er væsentligt lavere for Farum Midtpunkt end for Nordsjællands Politi, der har en score på 72, mens scoren på Anmeldelsesindekset er noget højere for boligområdet end for politikredsen, der har en score på 86. Det vil sige, at borgerne i Farum Midtpunkt er væsentligt mere utrygge, mens der er en noget lavere grad af anmeldelser i boligområdet sammenlignet med den politikreds, som boligområdet ligger i. Det kan dog skyldes, at anmeldelsesscoren for Farum Midtpunkt kan være underrapporteret.²⁹

Figur 63. Tryghedsindeks for Farum Midtpunkt



Spørgeskemaindekset

Spørgeskemaindekset er et gennemsnit af scoren for borgernes vurdering af *Nabolagsproblemer*, der ligger på 56, og scoren for borgernes *Oplevede tryghed*, der ligger på 67. I Nordsjællands Politi er de tilsvarende scorer på henholdsvis 75 og 70. Borgerne i Farum Midtpunkt oplever således en markant højere grad af nabolagsproblemer, og de er samtidig lidt mere utrygge end borgerne i Nordsjællands Politi.

Ses der på indekset for *Nabolagsproblemer*, fremgår det, at alle tre kriminalitetsformer forekommer i væsentligt højere grad i Farum Midtpunkt end i Nordsjællands Politi. *Tyveri og indbrud* er den kriminalitetsform, som borgerne oplever mest med en score på 51. *Personlig sikkerhed* er den kriminalitetsform, som

²⁹ I det anmeldelser uden en specifik adresse ikke indgår i opgørelsen over antallet af anmeldelser for Farum Midtpunkt, kan anmeldelsesscoren være underrapporteret. Det vil sige, at anmeldelsesscoren kan være højere i indekset, end den ville være, hvis alle anmeldelser indgik i opgørelsen. Der skal derfor tages forbehold for en direkte sammenligning mellem Farum Midtpunkt og Nordsjællands Politi, hvor anmeldelsesscoren ikke er underrapporteret.

borgerne oplever mindst, hvilket ses af scoren på 59. *Hensynsløs adfærd* placerer sig lige efter med en score på 57.

Af indekset for *Oplevet tryghed* fremgår det, at *Personlig sikkerhed* er den kriminalitetsform, der skaber størst utryghed. Det ses af scoren på 62. *Tyveri og indbrud* placerer sig lige efter med en score på 66, mens *Hensynsløs adfærd* er den kriminalitetsform, der skaber mindst utryghed, hvilket ses af scoren på 74.

Anmeldelsesindekset

Ifølge Anmeldelsesindekset er *Personlig sikkerhed* den kriminalitetsform, der anmeldes mest. Det ses af scoren på 83. *Tyveri og indbrud* samt *Hensynsløs adfærd* anmeldes mindst, hvilket ses af scorene på henholdsvis 98 og 97.


Scoren på Anmeldelsesindekset viser den anmeldte kriminalitet, mens scoren på indekset for *Nabolagsproblemer* viser borgernes oplevelse af nabolagsproblemer. I Nordsjællands Politi er scoren på Anmeldelsesindekset på 86, mens scoren på indekset for *Nabolagsproblemer* er 75. Spændet mellem de to indeksscorer er markant større i Farum Midtpunkt, hvor scoren på Anmeldelsesindekset er 93, og scoren på indekset for *Nabolagsproblemer* er 56. Indeksscorerne indikerer, at borgerne i Farum Midtpunkt oplever en markant højere grad af nabolagsproblemer end borgerne i Nordsjællands Politi, mens der omvendt er en lavere grad af anmeldelser i Farum Midtpunkt end i Nordsjællands Politi. Det kan dog skyldes, at anmeldelse scoren for Farum Midtpunkt kan være underrapporteret.

Nøjsomhed i Helsingør Kommune

I Nøjsomhed er scoren på Spørgeskemaindekset noget lavere end for Nordsjællands Politi, mens scoren på Anmeldelsesindekset er omtrent den samme som for politikredsen. Borgerne i Nøjsomhed oplever en noget højere grad af nabolagsproblemer, og de er samtidig noget mere utrygge end borgerne i Nordsjællands Politi.

I det særligt udsatte boligområde Nøjsomhed er Spørgeskemaindekset på 66 og Anmeldelsesindekset på 87, jævnfør Figur 64. Scoren på Spørgeskemaindekset er noget lavere for Nøjsomhed end for Nordsjællands Politi, der har en score på 72, mens scoren på Anmeldelsesindekset er omtrent den samme for boligområdet som for politikredsen, hvor scoren er 86. Det vil sige, at borgerne i Nøjsomhed er noget mere utrygge, mens der er omtrent den samme grad af anmeldelser i boligområdet som i den politikreds, som boligområdet hører under. Det kan dog skyldes, at anmeldelsesscoren for Nøjsomhed kan være underrapporteret.³⁰

Figur 64. Tryghedsindeks for Nøjsomhed



Spørgeskemaindekset

Spørgeskemaindekset er et gennemsnit af scoren for borgernes vurdering af *Nabolagsproblemer*, der ligger på 68, og scoren for borgernes *Oplevede tryghed*, der ligger på 64. I Nordsjællands Politi er de tilsvarende indeksscorer på henholdsvis 75 og 70. Borgerne i Nøjsomhed oplever således en noget højere grad af nabolagsproblemer, og de er samtidig noget mere utrygge end borgerne i Nordsjællands Politi.

Ses der på indekset for *Nabolagsproblemer*, fremgår det, at alle tre kriminalitetsformer forekommer i væsentligt højere grad i Nøjsomhed sammenlignet med Nordsjællands Politi. *Hensynsløs adfærd* er den kriminalitetsform, som borgerne oplever mest med en score på 61. *Personlig sikkerhed* er den

³⁰ I det anmeldelser uden en specifik adresse ikke indgår i opgørelsen over antallet af anmeldelser for Nøjsomhed, kan anmeldelsesscoren være underrapporteret. Det vil sige, at anmeldelsesscoren kan være højere i indekset, end den ville være, hvis alle anmeldelser indgik i opgørelsen. Der skal derfor tages forbehold for en direkte sammenligning mellem Nøjsomhed og Nordsjællands Politi, hvor anmeldelsesscoren ikke er underrapporteret.

kriminalitetsform, som borgerne oplever mindst med en score på 71, efterfulgt af *Tyveri og indbrud*, der har en score på 73.

Af indekset for *Oplevet tryghed* fremgår det, at *Tyveri og indbrud* er den kriminalitetsform, der skaber størst utryghed, efterfulgt af *Personlig sikkerhed*. Det ses af scorerne på henholdsvis 60 og 61. *Hensynsløs adfærd* er den kriminalitetsform, der skaber mindst utryghed med en score på 71.

Anmeldelsesindekset

Ifølge Anmeldelsesindekset er *Personlig sikkerhed* den kriminalitetsform, der anmeldes mest. Det ses af scoren på 67. *Tyveri og indbrud* samt *Hensynsløs adfærd* er de kriminalitetsformer, der anmeldes mindst med scorer på henholdsvis 97 og 96.


Scoren på Anmeldelsesindekset viser den anmeldte kriminalitet, mens scoren på indekset for *Nabolagsproblemer* viser borgernes oplevelse af nabolagsproblemer. I Nordsjællands Politi er scoren på Anmeldelsesindekset på 86, mens scoren på indekset for *Nabolagsproblemer* er 75. Spændet mellem de to indeksscorer er noget større i Nøjsomhed, hvor scoren på Anmeldelsesindekset er 87, og scoren på indekset for *Nabolagsproblemer* er 68. Indeksscorerne indikerer, at borgerne i Nøjsomhed oplever en noget højere grad af nabolagsproblemer end borgerne i Nordsjællands Politi, mens der er omtrent den samme grad af anmeldelser i Nøjsomhed som i Nordsjællands Politi. Det kan dog skyldes, at anmeldelsesscoren for Nøjsomhed kan være underrapporteret.

Egedalsvænge i Fredensborg Kommune

På Egedalsvænge er scoren på Spørgeskemaindekset væsentligt lavere end for Nordsjællands Politi, mens scoren på Anmeldelsesindekset er omtrent den samme som for politikredsen. Borgerne på Egedalsvænge oplever en markant højere grad af nabolagsproblemer, og de er samtidig væsentligt mere utrygge end borgerne i Nordsjællands Politi.

I det særligt udsatte boligområde Egedalsvænge i Fredensborg Kommune er Spørgeskemaindekset på 59 og Anmeldelsesindekset 87, jævnfør Figur 65. Scoren på Spørgeskemaindekset er væsentligt lavere for Egedalsvænge end for Nordsjællands Politi, der har en score på 72, mens scoren på Anmeldelsesindekset er omtrent den samme som for Nordsjællands Politi, der har en score på 86. Det vil sige, at borgerne på Egedalsvænge er væsentligt mere utrygge, mens der er omtrent den samme grad af anmeldelser i boligområdet sammenlignet med den politikreds, som boligområdet hører under. Det kan dog skyldes, at anmeldelsesscoren for Egedalsvænge kan være underrapporteret.³¹

Figur 65. Tryghedsindeks for området omkring Egedalsvænge



Spørgeskemaindekset

Spørgeskemaindekset er et gennemsnit af scoren for borgernes vurdering af *Nabolagsproblemer*, der ligger på 57, og scoren for borgernes *Oplevede tryghed*, der ligger på 61. I Nordsjællands Politi er de tilsvarende indeksscorer på henholdsvis 75 og 70. Borgerne i området omkring Egedalsvænge oplever således en markant højere grad af nabolagsproblemer, og de er samtidig væsentligt mere utrygge end borgerne i Nordsjællands Politi.

Ses der på indekset for *Nabolagsproblemer*, fremgår det, at der – med undtagelse af *Tyveri og indbrud* – forekommer en markant højere grad af nabolagsproblemer i området omkring Egedalsvænge sammenlignet med Nordsjællands Politi. *Hensynsløs adfærd* er den kriminalitetsform, som borgerne oplever mest med en

³¹ I det anmeldelser uden en specifik adresse ikke indgår i opgørelsen over antallet af anmeldelser for området omkring Egedalsvænge, kan anmeldelsesscoren være underrapporteret. Det vil sige, at anmeldelsesscoren kan være højere i indekset, end den ville være, hvis alle anmeldelser indgik i opgørelsen. Der skal derfor tages forbehold for en direkte sammenligning mellem området omkring Egedalsvænge og Nordsjællands Politi, hvor anmeldelsesscoren ikke er underrapporteret.

score på 53, mens *Personlig sikkerhed* samt *Tyveri og indbrud* med scorer på henholdsvis 59 og 58 opleves mindst.

Af indekset for *Oplevet tryghed* fremgår det, at *Personlig sikkerhed* er den kriminalitetsform, der skaber størst utryghed, efterfulgt af *Tyveri og indbrud*. Det ses af scorerne på henholdsvis 55 og 58. *Hensynsløs adfærd* er den kriminalitetsform, der skaber mindst utryghed med en score på 68.

Anmeldelsesindekset

Ifølge Anmeldelsesindekset er *Tyveri og indbrud* den kriminalitetsform, der anmeldes mest, efterfulgt af *Personlig sikkerhed*. Det ses af scorerne på henholdsvis 85 og 87. *Hensynsløs adfærd* er med en score på 90 den kriminalitetsform, der anmeldes mindst.

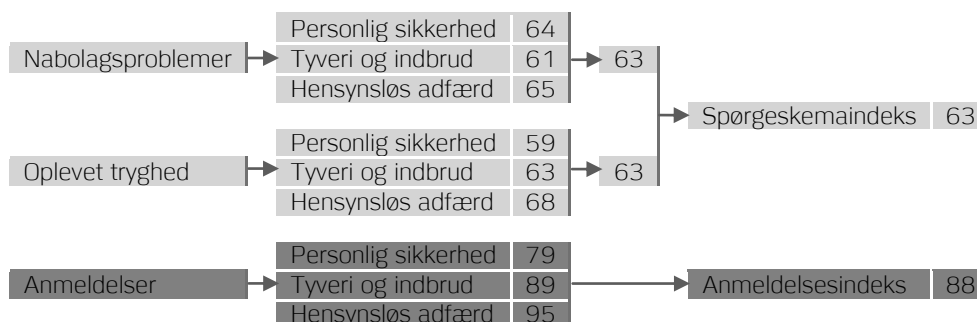
Scoren på Anmeldelsesindekset viser den anmeldte kriminalitet, mens scoren på indekset for *Nabolagsproblemer* viser borgernes oplevelse af nabolagsproblemer. I Nordsjællands Politi er scoren på Anmeldelsesindekset på 86, mens scoren på indekset for *Nabolagsproblemer* er 75. Spændet mellem de to indeksscorer er markant større i området omkring Egedalsvænge, hvor scoren på Anmeldelsesindekset er 87, og scoren på indekset for *Nabolagsproblemer* er 57. Indeksscorerne indikerer, at borgerne i området omkring Egedalsvænge oplever en markant højere grad af nabolagsproblemer end borgerne i Nordsjællands Politi, mens der er omtrent den samme grad af anmeldelser i området omkring Egedalsvænge som i Nordsjællands Politi. Det kan dog skyldes, at anmeldelsesscoren for området omkring Egedalsvænge kan være underrapporteret.

Kongens Vænge og Østervang i Hillerød Kommune

I Kongens Vænge og Østervang er scoren på Spørgeskemaindekset væsentligt lavere end for Nordsjællands Politi, mens scoren på Anmeldelsesindekset er marginalt højere end for politikredsen. Borgerne i Kongens Vænge og Østervang oplever en væsentligt højere grad af nabolagsproblemer, og de er samtidig noget mere utrygge end borgerne i Nordsjællands Politi.

I det særligt udsatte boligområde Kongens Vænge og Østervang i Hillerød Kommune er Spørgeskemaindekset på 63 og Anmeldelsesindekset på 88, jævnfør Figur 66. Scoren på Spørgeskemaindekset er væsentligt lavere for Kongens Vænge og Østervang end for Nordsjællands Politi, der har en score på 72, mens scoren på Anmeldelsesindekset er marginalt højere for Kongens Vænge og Østervang end for politikredsen, hvor scoren er 86. Det vil sige, at borgerne i Kongens Vænge og Østervang er væsentligt mere utrygge, mens der er en marginalt lavere grad af anmeldelser i boligområdet sammenlignet med den politikreds, som boligområdet hører under. Det kan dog skyldes, at anmeldelsesscoren for Kongens Vænge og Østervang kan være underrapporteret.³²

Figur 66. Tryghedsindeks for Kongens Vænge og Østervang



Spørgeskemaindekset

Spørgeskemaindekset er et gennemsnit af scoren for borgernes vurdering af *Nabolagsproblemer* og scoren for borgernes *Oplevede tryghed*, der begge ligger på 63. I Nordsjællands Politi er de tilsvarende indeksscorer på henholdsvis 75 og 70. Borgerne i Kongens Vænge og Østervang oplever således en væsentligt højere grad af nabolagsproblemer, og de er samtidig noget mere utrygge end borgerne i Nordsjællands Politi.

Ses der på indekset for *Nabolagsproblemer*, fremgår det, at *Tyveri og indbrud* er den kriminalitetsform, som borgerne oplever mest. Det ses af scoren på 61. *Hensynsløs adfærd* er den kriminalitetsform, som borgerne oplever mindst med en score på 65.

³² I det anmeldelser uden en specifik adresse ikke indgår i opgørelsen over antallet af anmeldelser for Kongens Vænge og Østervang, kan anmeldelsesscoren være underrapporteret. Det vil sige, at anmeldelsesscoren kan være højere i indekset, end den ville være, hvis alle anmeldelser indgik i opgørelsen. Der skal derfor tages forbehold for en direkte sammenligning mellem Kongens Vænge og Østervang og Nordsjællands Politi, hvor anmeldelsesscoren ikke er underrapporteret.

Personlig sikkerhed forekommer med en score på 64 i markant højere grad i Kongens Vænge og Østervang end i Nordsjællands Politi, der har en tilsvarende score på 88.

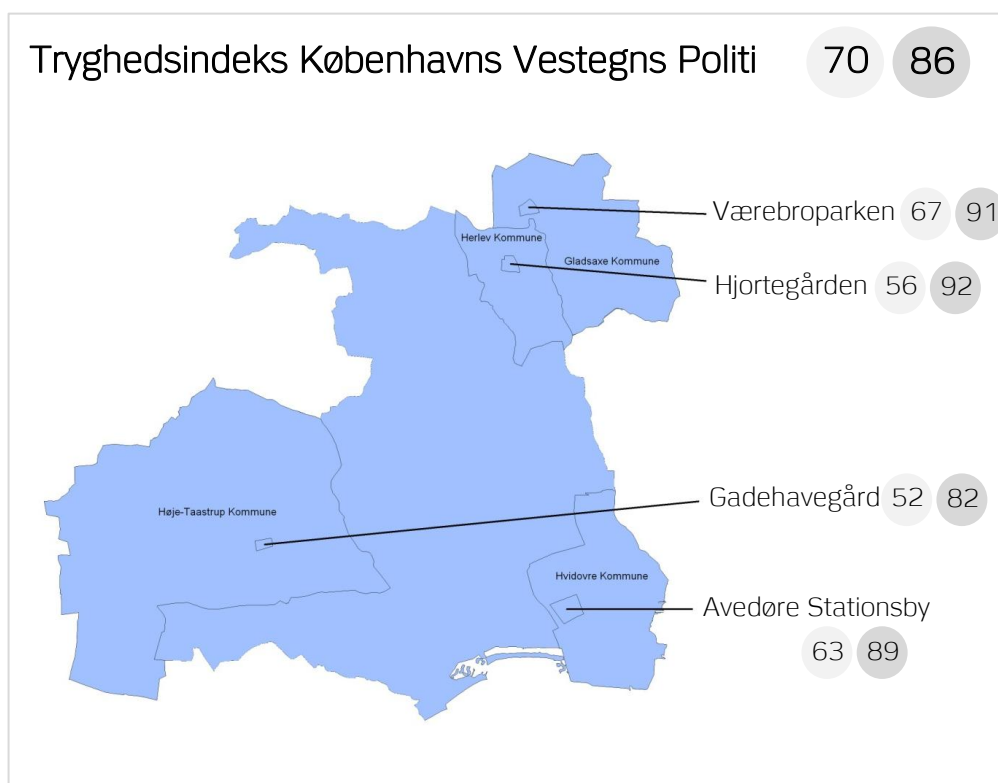
Af indekset for *Oplevet tryghed* fremgår det, at *Personlig sikkerhed* er den kriminalitetsform, der skaber størst utryghed. Det ses af scoren på 59. *Hensynsløs adfærd* er den kriminalitetsform, der skaber mindst utryghed med en score på 68, mens *Tyveri og indbrud* placerer sig i mellem de to med en score på 63.

Anmeldelsesindekset

Ifølge Anmeldelsesindekset er *Personlig sikkerhed* den kriminalitetsform, der anmeldes mest. Det ses af scoren på 79. *Hensynsløs adfærd* anmeldes med en score på 95 mindst, mens *Tyveri og indbrud* placerer sig i mellem de to med en score på 89.

Scoren på Anmeldelsesindekset viser den anmeldte kriminalitet, mens scoren på indekset for *Nabolagsproblemer* viser borgernes oplevelse af nabolagsproblemer. I Nordsjællands Politi er scoren på Anmeldelsesindekset på 86, mens scoren på indekset for *Nabolagsproblemer* er 75. Spændet mellem de to indeksscorer er væsentligt større i Kongens Vænge og Østervang, hvor scoren på Anmeldelsesindekset er 88, og scoren på indekset for *Nabolagsproblemer* er 63. Indeksscorerne indikerer, at borgerne i Kongens Vænge og Østervang oplever en væsentligt højere grad af nabolagsproblemer end borgerne i Nordsjællands Politi, mens der omvendt er en lavere grad af anmeldelser i Kongens Vænge og Østervang end i Nordsjællands Politi. Det kan dog skyldes, at anmeldelsesscoren for Kongens Vænge og Østervang kan være underrapporteret.

14. Københavns Vestegns Politi



Tryghedsindekset består af scoren på Spørgeskema indekset, som er angivet med en lysegrå ring til venstre, og scoren på Anmeldelsesindekset, som er angivet med en mørkegrå ring til højre.

I Københavns Vestegns Politi føler 86 procent af borgerne sig grundlæggende trygge i deres nabolag, mens 10 procent føler sig utrygge. Det er omtrent det samme billede som i hele Danmark, hvor 89 procent af borgerne føler sig trygge, og otte procent føler sig utrygge.

82 procent af borgerne i Københavns Vestegns Politi har tillid til, at politiet vil hjælpe dem, hvis de har brug for det. Det er omtrent den samme andel som i hele Danmark, hvor 84 procent af borgerne har tillid til politiet.

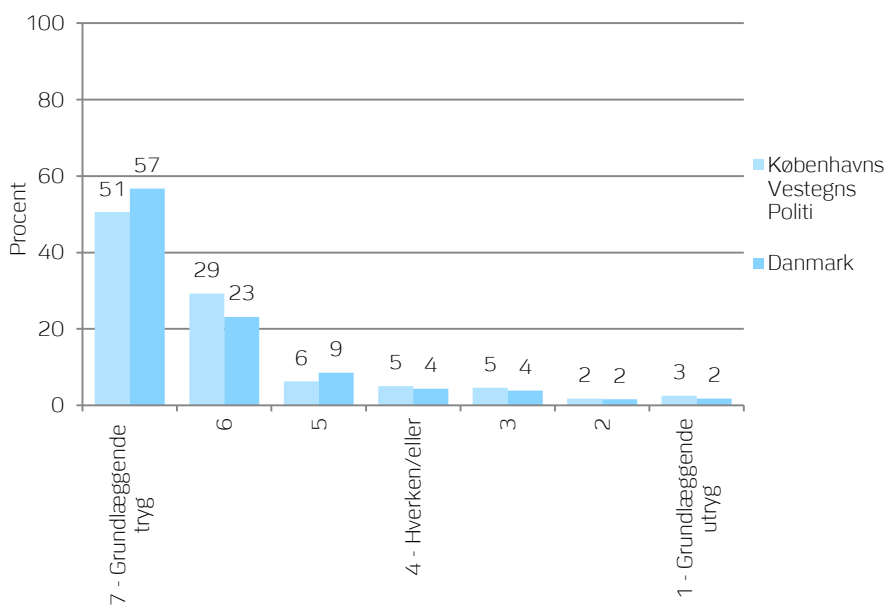
Tryghedsindekset for Københavns Vestegns Politi viser, at borgernes tryghedsniveau er lidt lavere end i hele Danmark, mens graden af anmeldelser er omtrent den samme.

I de fire særligt udsatte boligområder i Københavns Vestegns Politi – Gadehavegård i Høje-Taastrup Kommune, Avedøre Stationsby i Hvidovre Kommune, Værebroparken i Gladsaxe Kommune og Hjortegården i Herlev Kommune – varierer borgernes tryghedsniveau betydeligt. I Værebroparken og i Avedøre Stationsby er borgernes tryghedsniveau lidt lavere sammenlignet med politikredsen. I Hjortegården og Gadehavegård er borgernes tryghedsniveau derimod væsentligt lavere end i politikredsen. Samtidig er der en lidt højere grad af anmeldelser i Gadehavegård end i Københavns Vestegns Politi, mens graden af anmeldelser er lavere for de øvrige særligt udsatte boligområder sammenlignet med politikredsen.

Borgernes grundlæggende tryghed

I Københavns Vestegns Politi føler 51 procent af borgerne sig grundlæggende trygge i deres nabolag, jævnfør Figur 67. Det er en lidt lavere andel end i hele Danmark, hvor 57 procent føler sig grundlæggende trygge. Samlet set føler 86 procent af borgerne sig trygge i en eller anden grad, hvor det i hele Danmark er 89 procent. 10 procent af borgerne i Københavns Vestegns Politi føler sig utrygge i deres nabolag i en eller anden grad, mens det i hele Danmark er 8 procent.

Figur 67. Borgernes grundlæggende tryghed i deres nabolag i Københavns Vestegns Politi og i hele Danmark



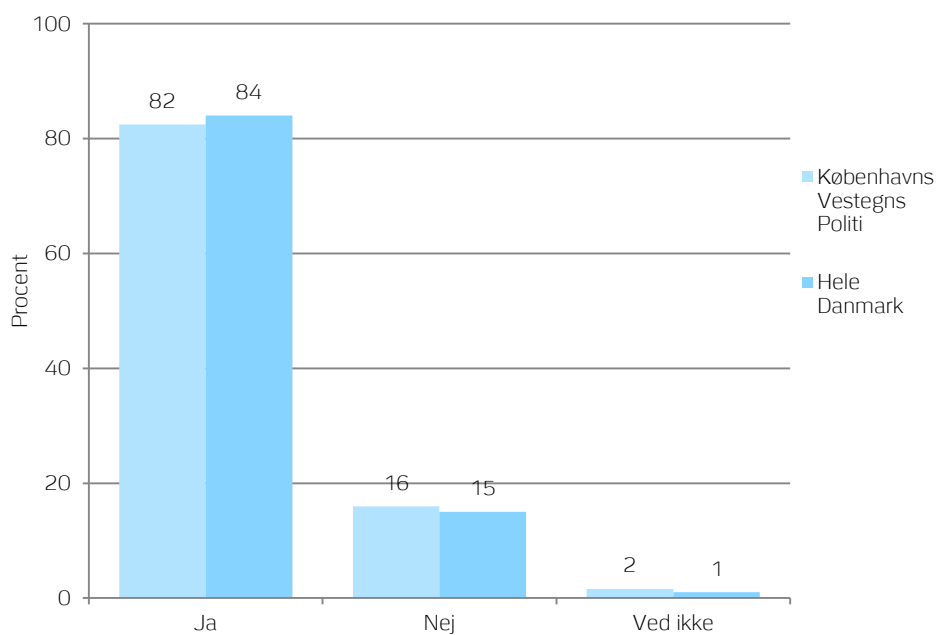
Spørgsmål: "På en skala fra 1-7, hvor 7 er "jeg føler mig grundlæggende tryg i mit nabolag" og 1 er "jeg føler mig grundlæggende utryg i mit nabolag", hvor tryg eller utryg føler du dig så?"

Borgernes tillid til politiet

I Københavns Vestegns Politi er 82 procent af borgerne enige i, at de har tillid til, at politiet vil hjælpe, hvis de har brug for det, mens 16 procent ikke er enige i udsagnet. To procent har svaret "Ved ikke".

Andelen af borgere i Københavns Vestegns Politi, der har tillid til politiet, er således omtrent den samme som i hele Danmark, hvor 84 procent af borgerne er enige i udsagnet, mens 15 procent er uenige.

Figur 68. Borgernes tillid til politiet i Københavns Vestegns Politi og i hele Danmark




Spørgsmål: "Er du enig i følgende udsagn?: Jeg har tillid til, at politiet vil hjælpe mig, hvis jeg har brug for det."

Tryghedsindeks for Københavns Vestegns Politi

Københavns Vestegns Politi har en lidt lavere score på Spørgeskemaindekset end hele Danmark, mens scoren på Anmeldelsesindekset er omtrent den samme som for hele Danmark. Tyveri og indbrud er det nabolagsproblem, som borgerne oplever mest, og som skaber størst utryghed. Samtidig er det den kriminalitetsform, der anmeldes mest.

I Københavns Vestegns Politi er Spørgeskemaindekset på 70 og Anmeldelsesindekset på 86, jævnfør Figur 69. Scoren på Spørgeskemaindekset er lidt lavere for Københavns Vestegns Politi end for hele Danmark, der har en score på 74, mens scoren på Anmeldelsesindekset er omtrent den samme som for hele Danmark, hvor scoren er 85, jævnfør Figur 7 på side 13.

Figur 69. Tryghedsindeks for Københavns Vestegns Politi



Personlig sikkerhed omfatter Trusler, Vold, Salg af narkotika, Stof- og alkoholmisbrugere, Tilråb når man færdes på gaden, Ballade på gaden og Gener fra grupper af unge. *Tyveri og indbrud* omfatter Indbrud eller forsøg på indbrud, Cykeltyveri, Biltyveri, Tyveri fra bil og Tyveri af taske eller pung. *Hensynsløs adfærd* omfatter Graffiti, Affald på gaden, Hensynsløs knallertkørsel, Hensynsløs kørsel i øvrigt og Støjgener fra andre beboere.

Spørgeskemaindekset

Spørgeskemaindekset er et gennemsnit af scoren for borgernes vurdering af *Nabolagsproblemer*, der ligger på 71, og scoren for borgernes *Oplevede tryghed*, der ligger på 68. I hele Danmark er de tilsvarende indeksscorer på henholdsvis 77 og 70. Borgerne i Københavns Vestegns Politi oplever således en noget højere grad af nabolagsproblemer, mens de er marginalt mere utrygge end borgerne i hele Danmark.

Ses der på indekset for *Nabolagsproblemer*, er *Tyveri og indbrud* samt *Hensynsløs adfærd* de to kriminalitetsformer, som borgerne oplever mest. Det fremgår af scorerne på henholdsvis 64 og 65. *Personlig sikkerhed* er den kriminalitetsform, som borgerne oplever mindst, hvilket ses af scoren på 84.

Af indekset for *Oplevet tryghed* fremgår det, at *Tyveri og indbrud* er den kriminalitetsform, der skaber størst utryghed, efterfulgt af *Personlig sikkerhed*. Det ses af scorerne på henholdsvis 65 og 68. *Hensynsløs adfærd* er den kriminalitetsform, der skaber mindst utryghed med en score på 73.

Anmeldelsesindekset

Ifølge Anmeldelsesindekset er *Tyveri og indbrud* den kriminalitetsform, der anmeldes mest. Det ses af scoren på 80. *Hensynsløs adfærd* er med en score på 91 den kriminalitetsform, der anmeldes mindst, mens *Personlig sikkerhed* placerer sig i mellem de to med en score på 85.


Scoren på Anmeldelsesindekset viser den anmeldte kriminalitet, mens scoren på indekset for *Nabolagsproblemer* viser borgernes oplevelse af nabolagsproblemer. I hele Danmark er scoren på Anmeldelsesindekset på 85, mens scoren på indekset for *Nabolagsproblemer* er 77. Spændet mellem de to indeksscorer er noget større i Københavns Vestegns Politi, hvor scoren på Anmeldelsesindekset er 86, og scoren på indekset for *Nabolagsproblemer* er 71. Indeksscorerne indikerer, at borgerne i Københavns Vestegns Politi oplever en noget højere grad af nabolagsproblemer end borgerne i hele Danmark, mens graden af anmeldelser i Københavns Vestegns Politi er omtrent den samme som i hele Danmark.

Gadehavegård i Høje-Taastrup Kommune

Gadehavegård har en markant lavere score på Spørgeskemaindekset end Københavns Vestegns Politi, mens scoren på Anmeldelsesindekset er lidt lavere end for politikredsen. Borgerne i Gadehavegård oplever en markant højere grad af nabolagsproblemer end borgerne i Københavns Vestegns Politi, og de er samtidig markant mere utrygge end borgerne i politikredsen.

I det særligt udsatte boligområde Gadehavegård i Høje-Taastrup Kommune er Spørgeskemaindekset på 52 og Anmeldelsesindekset på 82, jævnfør Figur 70. Scoren på Spørgeskemaindekset er markant lavere for Gadehavegård end for Københavns Vestegns Politi, der har en score på 70. Samtidig er scoren på Anmeldelsesindekset lidt lavere end for politikredsen, hvor scoren er 86. Det vil sige, at borgerne i Gadehavegård er markant mere utrygge, og der er en lidt højere grad af anmeldelser i boligområdet sammenlignet med Københavns Vestegns Politi.³³

Figur 70. Tryghedsindeks for Gadehavegård



Spørgeskemaindekset

Spørgeskemaindekset er et gennemsnit af scoren for borgernes vurdering af *Nabolagsproblemer*, der ligger på 53, og scoren for borgernes *Oplevede tryghed*, der ligger på 52. I Københavns Vestegns Politi er de tilsvarende scorere på henholdsvis 71 og 68. Borgerne i Gadehavegård oplever således en markant højere grad af nabolagsproblemer, og de er samtidig markant mere utrygge end borgerne i Københavns Vestegns Politi.

Ses der på indekset for *Nabolagsproblemer*, fremgår det, at alle tre kriminalitetsformer opleves i markant højere grad i Gadehavegård end i Københavns Vestegns Politi. *Hensynsløs adfærd* er den kriminalitetsform, som borgerne oplever mest med en score på 49. *Personlig sikkerhed* er den kriminalitetsform, der opleves mindst med en score på 56, mens *Tyveri og indbrud* placerer sig i mellem de to med en score på 53.

³³ I det anmeldelser uden en specifik adresse ikke indgår i opgørelsen over antallet af anmeldelser for Gadehavegård, kan anmeldelsesscoren være underrapporteret. Det vil sige, at anmeldelsesscoren kan være højere i indekset, end den ville være, hvis alle anmeldelser indgik i opgørelsen. Der skal derfor tages forbehold for en direkte sammenligning mellem Gadehavegård og Københavns Vestegns Politi, hvor anmeldelsesscoren ikke er underrapporteret.

Af indekset for *Oplevet tryghed* fremgår det, at alle tre kriminalitetsformer gør borgerne i Gadehavegård markant mere utrygge end i Københavns Vestegns Politi. *Personlig sikkerhed* er den kriminalitetsform, der skaber størst utryghed. Det ses af scoren på 49. *Hensynsløs adfærd* er den kriminalitetsform, der skaber mindst utryghed med en score på 55, mens *Tyveri og indbrud* placerer sig lige efter med en score på 53.

Anmeldelsesindekset

Ifølge Anmeldelsesindekset er *Personlig sikkerhed* den kriminalitetsform, der anmeldes mest. Det ses af scoren på 70. *Hensynsløs adfærd* er med en score på 90 den kriminalitetsform, der anmeldes mindst, mens *Tyveri og indbrud* placerer sig lige efter med en score på 87.

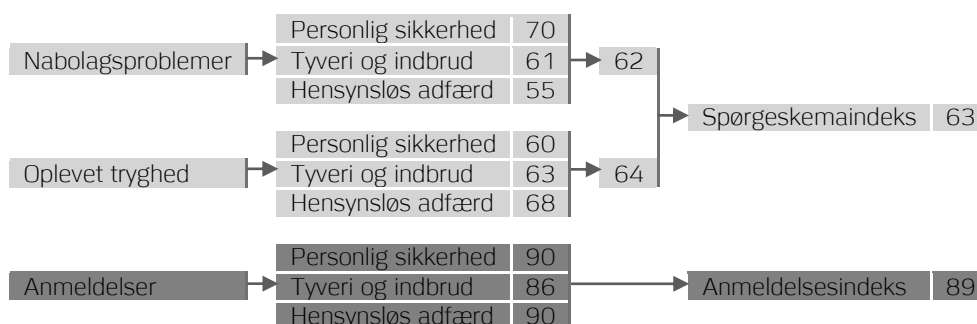
Scoren på Anmeldelsesindekset viser den anmeldte kriminalitet, mens scoren på indekset for *Nabolagsproblemer* viser borgernes oplevelse af nabolagsproblemer. I Københavns Vestegns Politi er scoren på Anmeldelsesindekset på 86, mens scoren på indekset for *Nabolagsproblemer* er 71. Spændet mellem de to indeksscorer er væsentligt større i Gadehavegård, hvor scoren på Anmeldelsesindekset er 82, og scoren på indekset for *Nabolagsproblemer* er 53. Indeksscorerne indikerer, at borgerne i Gadehavegård oplever en markant højere grad af nabolagsproblemer end borgerne i Københavns Vestegns Politi, og at der er en højere grad af anmeldelser i boligområdet sammenlignet med politikredsen.

Avedøre Stationsby i Hvidovre Kommune

Avedøre Stationsby har en noget lavere score på Spørgeskemaindekset end Københavns Vestegns Politi, mens scoren på Anmeldelsesindekset er lidt højere end for politikredsen. Borgerne i Avedøre Stationsby oplever en væsentligt højere grad af nabolagsproblemer, og de er samtidig lidt mere utrygge end borgerne i Københavns Vestegns Politi.

I det særligt udsatte boligområde Avedøre Stationsby i Hvidovre Kommune er Spørgeskemaindekset på 63 og Anmeldelsesindekset på 89, jævnfør Figur 71. Scoren på Spørgeskemaindekset er noget lavere for Avedøre Stationsby end for Københavns Vestegns Politi, der har en score på 70, mens scoren på Anmeldelsesindekset er lidt højere for Avedøre Stationsby end for politikredsen, hvor scoren er 86. Det vil sige, borgerne i Avedøre Stationsby er noget mere utrygge, mens der er en lidt lavere grad af anmeldelser i boligområdet end i Københavns Vestegns Politi. Det kan dog skyldes, at anmeldelsesscoren for Avedøre Stationsby kan være underrapporteret.³⁴

Figur 71. Tryghedsindeks for Avedøre Stationsby



Spørgeskemaindekset

Spørgeskemaindekset er et gennemsnit af scoren for borgernes vurdering af *Nabolagsproblemer*, der ligger på 62, og scoren for borgernes *Oplevede tryghed*, der ligger på 64. I Københavns Vestegns Politi er de tilsvarende scorer på henholdsvis 71 og 68. Borgerne i Avedøre Stationsby oplever således en væsentligt højere grad af nabolagsproblemer, og de er samtidig lidt mere utrygge end borgerne i Københavns Vestegns Politi.

Ses der på indekset for *Nabolagsproblemer*, fremgår det, at der – med undtagelse af *Tyveri og indbrud* – forekommer en væsentligt højere grad af nabolagsproblemer i Avedøre Stationsby sammenlignet med Københavns Vestegns Politi. *Hensynsløs adfærd* er den kriminalitetsform, som borgerne oplever mest med en score på 55.

³⁴ I det anmeldelser uden en specifik adresse ikke indgår i opgørelsen over antallet af anmeldelser for Avedøre Stationsby, kan anmeldelsesscoren være underrapporteret. Det vil sige, at anmeldelsesscoren kan være højere i indekset, end den ville være, hvis alle anmeldelser indgik i opgørelsen. Der skal derfor tages forbehold for en direkte sammenligning mellem Avedøre Stationsby og Københavns Vestegns Politi, hvor anmeldelsesscoren ikke er underrapporteret.

Personlig sikkerhed er den kriminalitetsform, som borgerne oplever mindst med en score på 70, mens *Tyveri og indbrud* placerer sig i mellem de to med en score på 61.

Af indekset for *Oplevet tryghed* fremgår det, at *Personlig sikkerhed* er den kriminalitetsform, der skaber størst utryghed med en score på 60. *Hensynsløs adfærd* er den kriminalitetsform, der skaber mindst utryghed med en score på 68, mens *Tyveri og indbrud* placerer sig i mellem de to med en score på 63.

Anmeldelsesindekset

Ifølge Anmeldelsesindekset er *Tyveri og indbrud* den kriminalitetsform, der anmeldes mest. Det ses af scoren på 86. *Personlig sikkerhed* og *Hensynsløs adfærd* anmeldes mindst, idet de begge har en score på 90.

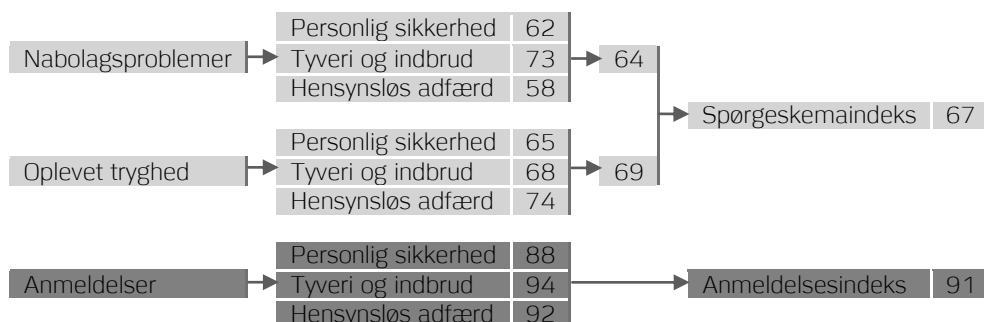
Scoren på Anmeldelsesindekset viser den anmeldte kriminalitet, mens scoren på indekset for *Nabolagsproblemer* viser borgernes oplevelse af nabolagsproblemer. I Københavns Vestegns Politi er scoren på Anmeldelsesindekset på 86, mens scoren på indekset for *Nabolagsproblemer* er 71. Spændet mellem de to indeksscorer er væsentligt større i Avedøre Stationsby, hvor scoren på Anmeldelsesindekset er 89, og scoren på indekset for *Nabolagsproblemer* er 62. Indeksscorerne indikerer, at borgerne i Avedøre Stationsby oplever en væsentligt højere grad af nabolagsproblemer end borgerne i Københavns Vestegns Politi, mens der omvendt er en lavere grad af anmeldelser i Avedøre Stationsby sammenlignet med Københavns Vestegns Politi. Det kan dog skyldes, at anmeldelsesscoren for Avedøre Stationsby kan være underrapporteret.

Værebroparken i Gladsaxe Kommune

Værebroparken har en lidt lavere score på Spørgeskemaindekset end Københavns Vestegns Politi, mens scoren på Anmeldelsesindekset er lidt højere end for politikredsen. Borgerne i Værebroparken oplever en noget højere grad af nabolagsproblemer end borgerne i Københavns Vestegns Politi, men det gør ikke borgerne i Værebroparken mere utrygge.

I det særligt udsatte boligområde Værebroparken i Gladsaxe Kommune er Spørgeskemaindekset på 67 og Anmeldelsesindekset på 91, jævnfør Figur 72. Scoren på Spørgeskemaindekset er lidt lavere for Værebroparken end for Københavns Vestegns Politi, der har en score på 70, mens scoren på Anmeldelsesindekset for Værebroparken er lidt højere end scoren på 86 for Københavns Vestegns Politi. Det vil sige, at borgerne i Værebroparken er lidt mere utrygge, mens der er en lidt lavere grad af anmeldelser i boligområdet sammenlignet med politikredsen. Det kan dog skyldes, at anmeldelsesscoren for Værebroparken kan være underrapporteret.³⁵

Figur 72. Tryghedsindeks for Værebroparken



Spørgeskemaindekset

Spørgeskemaindekset er et gennemsnit af scoren for borgernes vurdering af *Nabolagsproblemer*, der ligger på 64, og scoren for borgernes *Oplevede tryghed*, der ligger på 69. I Københavns Vestegns Politi er de tilsvarende scorer på henholdsvis 71 og 68. Borgerne i Værebroparken oplever således en noget højere grad af nabolagsproblemer, mens de er omtrent lige så trygge som borgerne i Københavns Vestegns Politi.

Ses der på indekset for *Nabolagsproblemer*, fremgår det, at *Hensynsløs adfærd* er den kriminalitetsform, som borgerne oplever mest. Det ses af scoren på 58. *Personlig sikkerhed* kommer lige efter med en score på 62. Det er samtidig en kriminalitetsform, der forekommer i markant højere grad i Værebroparken end i

³⁵ I det anmeldelser uden en specifik adresse ikke indgår i opgørelsen over antallet af anmeldelser for Værebroparken, kan anmeldelsesscoren være underrapporteret. Det vil sige, at anmeldelsesscoren kan være højere i indekset, end den ville være, hvis alle anmeldelser indgik i opgørelsen. Der skal derfor tages forbehold for en direkte sammenligning mellem Værebroparken og Københavns Vestegns Politi, hvor anmeldelsesscoren ikke er underrapporteret.

Københavns Vestegns Politi, hvor den tilsvarende score er 84. *Tyveri og indbrud* er med en score på 73 den kriminalitetsform, som borgerne i Værebroparken oplever mindst. Denne kriminalitetsform forekommer samtidig i væsentligt lavere grad i boligområdet end i Københavns Vestegns Politi, hvor den tilsvarende score er 64.

Af indekset for *Oplevet tryghed* fremgår det, at *Personlig sikkerhed* er den kriminalitetsform, der skaber mest utryghed med en score på 65. *Hensynsløs adfærd* er den kriminalitetsform, der skaber mindst utryghed med en score på 74, mens *Tyveri og indbrud* placerer sig i mellem de to med en score på 68.

Anmeldelsesindekset

Ifølge Anmeldelsesindekset er *Personlig sikkerhed* den kriminalitetsform, der anmeldes mest. Det ses af scoren på 88. *Tyveri og indbrud* er med en score på 94 den kriminalitetsform, der anmeldes mindst, mens *Hensynsløs adfærd* placerer sig i mellem de to med en score på 92.

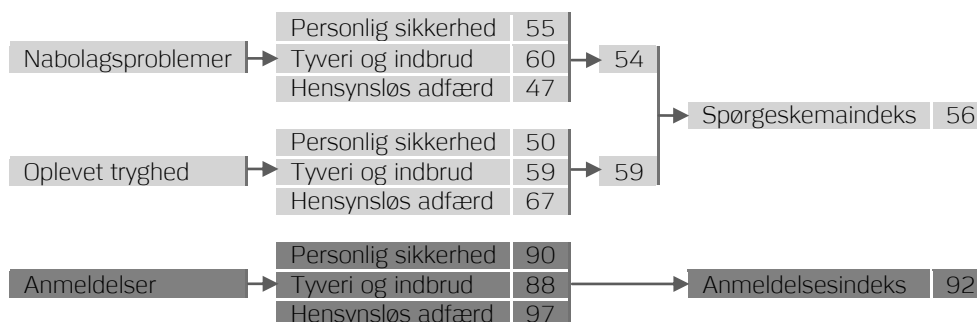
Scoren på Anmeldelsesindekset viser den anmeldte kriminalitet, mens scoren på indekset for *Nabolagsproblemer* viser borgernes oplevelse af nabolagsproblemer. I Københavns Vestegns Politi er scoren på Anmeldelsesindekset på 86, mens scoren på indekset for *Nabolagsproblemer* er 71. Spændet mellem de to indeksscorer er væsentligt større i Værebroparken, hvor scoren på Anmeldelsesindekset er 91, og scoren på indekset for *Nabolagsproblemer* er 64. Indeksscorerne indikerer, at borgerne i Værebroparken oplever en noget højere grad af nabolagsproblemer end borgerne i Københavns Vestegns Politi, mens der omvendt er en lavere grad af anmeldelser i Værebroparken sammenlignet med Københavns Vestegns Politi. Det kan dog skyldes, at anmeldelsesscoren for Værebroparken kan være underrapporteret.

Hjortegården i Herlev Kommune

Hjortegården har en væsentligt lavere score på Spørgeskemaindekset end Københavns Vestegns Politi, mens scoren på Anmeldelsesindekset er noget højere for boligområdet end for politikredsen. Borgerne i Hjortegården oplever en markant højere grad af nabolagsproblemer og er væsentligt mere utrygge end borgerne i Københavns Vestegns Politi.

I det særligt udsatte boligområde Hjortegården i Herlev Kommune er Spørgeskemaindekset på 56 og Anmeldelsesindekset på 92, jævnfør Figur 73. Scoren på Spørgeskemaindekset er væsentligt lavere for Hjortegården end for Københavns Vestegns Politi, der har en score på 70, mens scoren på Anmeldelsesindekset er noget højere for boligområdet end scoren på 86 for Københavns Vestegns Politi. Det vil sige, at borgerne i Hjortegården er væsentligt mere utrygge, mens der er en noget lavere grad af anmeldelser i boligområdet end i politikredsen. Det kan dog skyldes, at anmeldelsesscoren for Hjortegården kan være underrapporteret.³⁶

Figur 73. Tryghedsindeks for Hjortegården



Spørgeskemaindekset

Spørgeskemaindekset er et gennemsnit af scoren for borgernes vurdering af *Nabolagsproblemer*, der ligger på 54, og scoren for borgernes *Oplevede tryghed*, der ligger på 59. I Københavns Vestegns Politi er de tilsvarende indeksscorer på henholdsvis 71 og 68. Borgerne i Hjortegården oplever således en markant højere grad af nabolagsproblemer, og de er samtidig væsentligt mere utrygge end borgerne i Københavns Vestegns Politi.

Ses der på indekset for *Nabolagsproblemer*, fremgår det, at der – med undtagelse af *Tyveri og indbrud* – forekommer en markant højere grad af nabolagsproblemer i Hjortegården sammenlignet med Københavns Vestegns Politi. *Hensynsløs adfærd* er den kriminalitetsform, som borgerne oplever mest med en score på 47. *Tyveri og*

³⁶ I det anmeldelser uden en specifik adresse ikke indgår i opgørelsen over antallet af anmeldelser for Hjortegården, kan anmeldelsesscoren være underrapporteret. Det vil sige, at anmeldelsesscoren kan være højere i indekset, end den ville være, hvis alle anmeldelser indgik i opgørelsen. Der skal derfor tages forbehold for en direkte sammenligning mellem Hjortegården og Københavns Vestegns Politi, hvor anmeldelsesscoren ikke er underrapporteret.

indbrud er den kriminalitetsform, som borgerne oplever mindst med en score på 60, mens *Personlig sikkerhed* placerer sig i mellem de to med en score på 55.

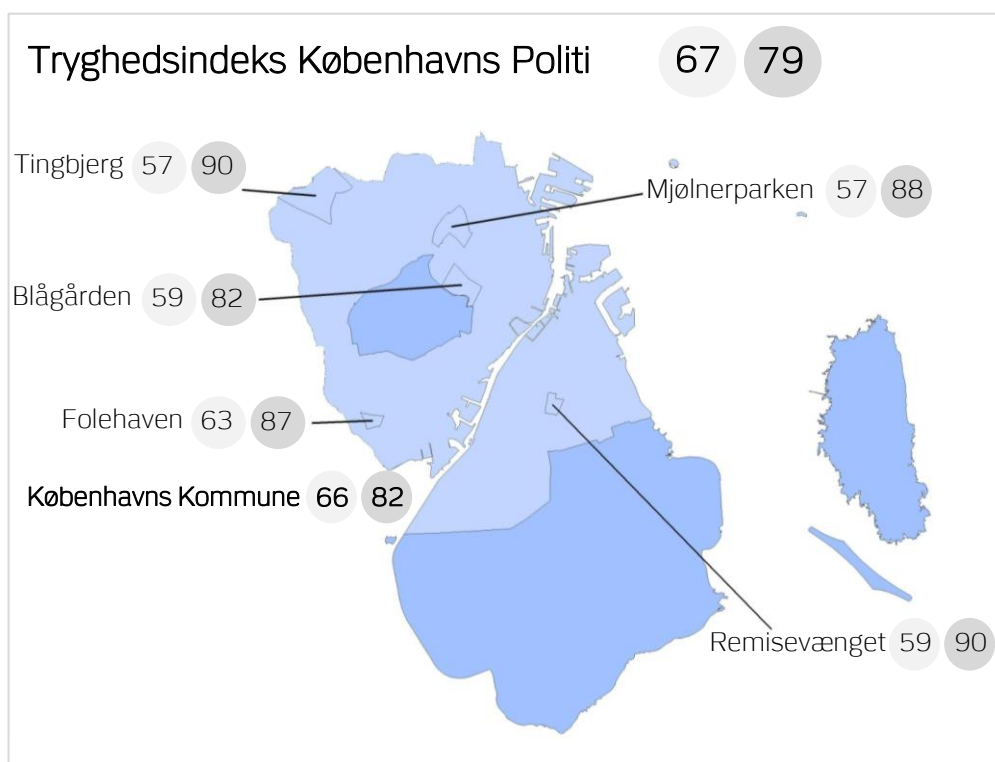
Af indekset for *Oplevet tryghed* fremgår det, at *Personlig sikkerhed* er den kriminalitetsform, der skaber størst utryghed. Det ses af scoren på 50. Denne kriminalitetsform skaber desuden markant større utryghed for borgerne i Hjortegården sammenlignet med i Københavns Vestegns Politi, hvor scoren er 68. *Hensynsløs adfærd* er den kriminalitetsform, der skaber mindst utryghed med en score på 67, mens *Tyveri og indbrud* placerer sig i mellem de to med en score på 59.

Anmeldelsesindekset

Ifølge Anmeldelsesindekset er *Tyveri og indbrud* den kriminalitetsform, der anmeldes mest. Det ses af scoren på 88. *Personlig sikkerhed* placerer sig lige efter med en score på 90. *Hensynsløs adfærd* er med en score på 97 den kriminalitetsform, der anmeldes mindst.

Scoren på Anmeldelsesindekset viser den anmeldte kriminalitet, mens scoren på indekset for *Nabolagsproblemer* viser borgernes oplevelse af nabolagsproblemer. I Københavns Vestegns Politi er scoren på Anmeldelsesindekset på 86, mens scoren på indekset for *Nabolagsproblemer* er 71. Spændet mellem de to indeksscorer er markant større i Hjortegården, hvor scoren på Anmeldelsesindekset er 92, og scoren på indekset for *Nabolagsproblemer* er 54. Indeksscorerne indikerer, at borgerne i Hjortegården oplever en markant højere grad af nabolagsproblemer end borgerne i Københavns Vestegns Politi, mens der omvendt er en lavere grad af anmeldelser i Hjortegården sammenlignet med Københavns Vestegns Politi. Det kan dog skyldes, at anmeldelsesscoren for Hjortegården kan være underrapporteret.

15. Københavns Politi



Tryghedsindekset består af scoren på Spørgeskema indekset, som er angivet med en lysegrå ring til venstre, og scoren på Anmeldelse indekset, som er angivet med en mørkegrå ring til højre.

I Københavns Politi føler 84 procent af borgerne sig grundlæggende trygge i deres nabolag, mens ni procent føler sig utrygge. Der er således en lidt mindre andel af trygge borgere i Københavns Politi sammenlignet med hele Danmark, hvor 89 procent af borgerne føler sig trygge, og otte procent føler sig utrygge.

82 procent af borgerne i Københavns Politi har tillid til, at politiet vil hjælpe dem, hvis de har brug for det. Det er omtrent den samme andel som i hele Danmark, hvor 84 procent af borgerne har tillid til politiet.

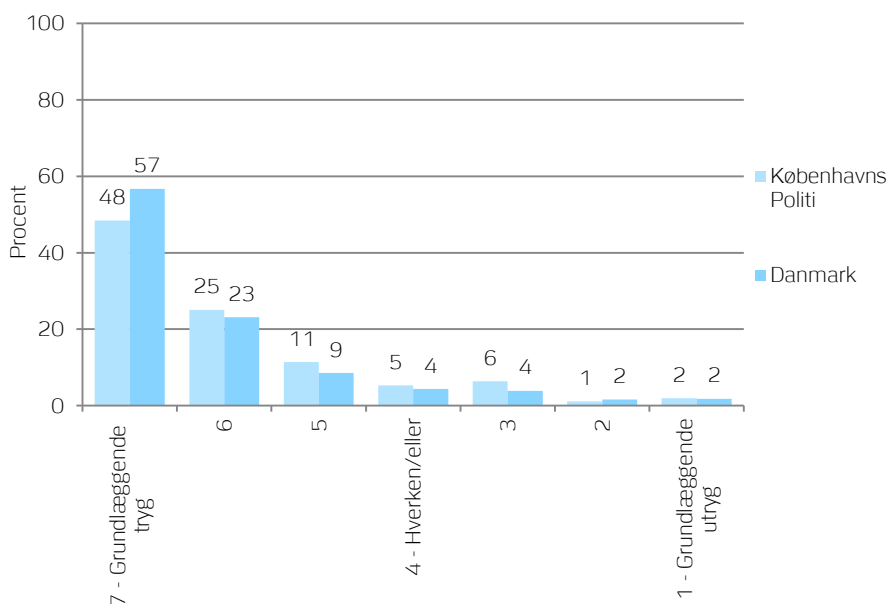
Tryghedsindekset for Københavns Politi viser et noget lavere tryghedsniveau og en noget højere grad af anmeldelser sammenlignet med hele Danmark. I Københavns Kommune er borgernes tryghedsniveau omtrent det samme som i politikredsen, mens der er en lidt lavere grad af anmeldelser.

I de fem særligt udsatte boligområder i Københavns Kommune – Blågården, Mjølnerparken, Tingbjerg, Folehaven og Remisevænget – varierer borgernes tryghedsniveau betydeligt. I Folehaven er borgernes tryghedsniveau lidt lavere end i Københavns Kommune, mens det i Blågården og på Remisevænget er noget lavere. Derimod er borgernes tryghedsniveau i Mjølnerparken og Tingbjerg væsentligt lavere end i Københavns Kommune. I Blågården er graden af anmeldelser den samme som i Københavns Kommune, mens der er en noget lavere grad af anmeldelser i de øvrige særligt udsatte boligområder end i kommunen.

Borgernes grundlæggende tryghed

I Københavns Politi har 48 procent af borgerne svaret, at de grundlæggende føler sig trygge i deres nabolag, jævnfør Figur 74. Det er signifikant lavere end i hele Danmark, hvor 57 procent af borgerne føler sig grundlæggende trygge. Samlet set er 84 procent af borgerne i Københavns Politi trygge i deres nabolag i en eller anden grad, hvilket er en lavere andel end i hele Danmark, hvor 89 procent føler sig trygge i en eller anden grad. Ni procent af borgerne i Københavns Politi føler sig utrygge i en eller anden grad, hvor det i hele Danmark er otte procent.

Figur 74. Borgernes grundlæggende tryghed i deres nabolag i Københavns Politi og i hele Danmark



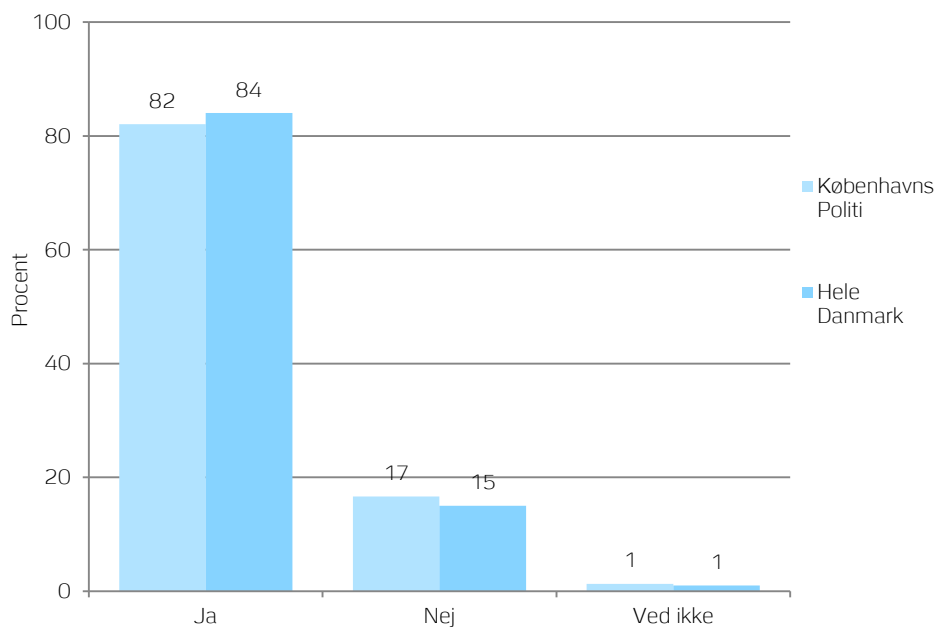
Spørgsmål: "På en skala fra 1-7, hvor 7 er "jeg føler mig grundlæggende tryk i mit nabolag" og 1 er "jeg føler mig grundlæggende utryk i mit nabolag", hvor tryk eller utryk føler du dig så?"

Borgernes tillid til politiet

I Københavns Politi er 82 procent af borgerne enige i, at de har tillid til, at politiet vil hjælpe, hvis de har brug for det, mens 17 procent ikke er enige i udsagnet. En procent har svaret "Ved ikke".

Andelen af borgere i Københavns Politi, der har tillid til politiet, er således omtrent den samme som i hele Danmark, hvor 84 procent af borgerne er enige i udsagnet, mens 15 procent er uenige.

Figur 75. Borgernes tillid til politiet i Københavns Politi og i hele Danmark




Spørgsmål: "Er du enig i følgende udsagn?: Jeg har tillid til, at politiet vil hjælpe mig, hvis jeg har brug for det."

Tryghedsindeks for Københavns Politi

Københavns Politi har en noget lavere score på både Spørgeskemaindekset og Anmeldelsesindekset end hele Danmark. Borgerne i Københavns Politi oplever en væsentligt højere grad af nabolagsproblemer end borgerne i hele Danmark, men det gør ikke borgerne i Københavns Politi mere utrygge.

I Københavns Politi er Spørgeskemaindekset på 67 og Anmeldelsesindekset på 79, jævnfør Figur 76. Begge scorer er noget lavere end scoren på Spørgeskemaindekset og scoren på Anmeldelsesindekset for hele Danmark, der er henholdsvis 74 og 85, jævnfør Figur 7 på side 13. Det vil sige, at borgerne i Københavns Politi er noget mere utrygge end borgerne i hele Danmark, mens der er en noget højere grad af anmeldelser i politikredsen sammenlignet med hele Danmark.

Figur 76. Tryghedsindeks for Københavns Politi



Personlig sikkerhed omfatter Trusler, Vold, Salg af narkotika, Stof- og alkoholmisbrugere, Tilråb når man færdes på gaden, Ballade på gaden og Gener fra grupper af unge. *Tyveri og indbrud* omfatter Indbrud eller forsøg på indbrud, Cykeltyveri, Biltyveri, Tyveri fra bil og Tyveri af taske eller pung. *Hensynsløs adfærd* omfatter Graffiti, Affald på gaden, Hensynsløs knallertkørsel, Hensynsløs kørsel i øvrigt og Støjgener fra andre beboere.

Spørgeskemaindekset

Spørgeskemaindekset er et gennemsnit af scoren for borgernes vurdering af *Nabolagsproblemer*, der ligger på 63, og scoren for borgernes *Oplevede tryghed*, der ligger på 71. I hele Danmark er de tilsvarende indeksscorer på henholdsvis 77 og 70. Borgerne i Københavns Politi oplever således en væsentligt højere grad af nabolagsproblemer, mens de er omtrent lige så trygge som borgerne i hele Danmark.

Ses der på indekset for *Nabolagsproblemer*, fremgår det, at der – med undtagelse af *Tyveri og indbrud* – forekommer en markant højere grad af nabolagsproblemer i Københavns Politi end i hele Danmark. *Hensynsløs adfærd* er den kriminalitetsform, som borgerne oplever mest. Det fremgår af scoren på 57. *Personlig sikkerhed* er den kriminalitetsform, som borgerne oplever mindst med en score på 73, mens *Tyveri og indbrud* placerer sig i mellem de to med en score på 60.

Af indekset for *Oplevet tryghed* fremgår det, at *Personlig sikkerhed* er den kriminalitetsform, der skaber størst utryghed. Det ses af scoren på 66. *Hensynsløs*

adfærd er den kriminalitetsform, der skaber mindst utryghed med en score på 78, mens *Tyveri og indbrud* placerer sig i mellem de to med en score på 69.

Anmeldelsesindekset

Ifølge Anmeldelsesindekset er *Tyveri og indbrud* den kriminalitetsform, der anmeldes mest. Det ses af scoren på 57. Denne kriminalitetsform anmeldes samtidig i markant højere grad i Københavns Politi sammenlignet med hele Danmark, hvor scoren er på 81. *Hensynsløs adfærd* er med en score på 94 den kriminalitetsform, der anmeldes mindst, mens *Personlig sikkerhed* placerer sig i mellem de to med en score på 85.


Scoren på Anmeldelsesindekset viser den anmeldte kriminalitet, mens scoren på indekset for *Nabolagsproblemer* viser borgernes oplevelse af nabolagsproblemer. I hele Danmark er scoren på Anmeldelsesindekset på 85, mens scoren på indekset for *Nabolagsproblemer* er 77. Spændet mellem de to indeksscorer er noget større i Københavns Politi, hvor scoren på Anmeldelsesindekset er 79, og scoren på indekset for *Nabolagsproblemer* er 63. Indeksscorerne indikerer, at borgerne i Københavns Politi oplever en væsentligt højere grad af nabolagsproblemer end borgerne i hele Danmark, og samtidig er graden af anmeldelser i Københavns Politi højere end i hele Danmark.

Københavns Kommune

Danmarks hovedstad har omtrent den samme score på Spørgeskemaindekset som Københavns Politi og en lidt højere score på Anmeldelsesindekset. Borgerne i Københavns Kommune oplever omtrent den samme grad af nabolagsproblemer, ligesom de er omtrent lige så trygge som borgerne i Københavns Politi.

I Københavns Kommune er Spørgeskemaindekset på 66 og Anmeldelsesindekset på 82, jævnfør Figur 77. Scoren på Spørgeskemaindekset er omtrent den samme som for Københavns Politi, der har en score på 67, mens scoren på Anmeldelsesindekset er lidt højere for Københavns Kommune sammenlignet med scoren på 79 for Københavns Politi. Det vil sige, at borgerne i Københavns Kommune er omtrent lige så trygge som borgerne i Københavns Politi, mens der er en lidt lavere grad af anmeldelser i kommunen end i politikredsen.³⁷

Figur 77. Tryghedsindeks for Københavns Kommune



Spørgeskemaindekset

Spørgeskemaindekset er et gennemsnit af scoren for borgernes vurdering af *Nabolagsproblemer*, der ligger på 62, og scoren for borgernes *Oplevede tryghed*, der ligger på 71. I Københavns Politi er de tilsvarende indeksscorer på henholdsvis 63 og 71. Borgerne i Københavns Kommune oplever således omtrent den samme grad af nabolagsproblemer som i Københavns Politi, og de er lige så trygge som borgerne i politikredsen.

Ses der på indekset for *Nabolagsproblemer*, er *Hensynsløs adfærd* den kriminalitetsform, som borgerne oplever mest. Det fremgår af scoren på 54. *Personlig sikkerhed* er den kriminalitetsform, som borgerne oplever mindst med en score på 71, mens *Tyveri og indbrud* placerer sig i mellem de to med en score på 61.

³⁷ I det anmeldelser uden en specifik adresse ikke indgår i opgørelsen over antallet af anmeldelser for Københavns Kommune, kan anmeldelsesscoren være underrapporteret. Det vil sige, at anmeldelsesscoren kan være højere i indekset, end den ville være, hvis alle anmeldelser indgik i opgørelsen. Der skal derfor tages forbehold for en direkte sammenligning mellem Københavns Kommune og Københavns Politi, hvor anmeldelsesscoren ikke er underrapporteret.

Af indekset for *Oplevet tryghed* fremgår det, at *Personlig sikkerhed* er den kriminalitetsform, der skaber størst utryghed. Det ses af scoren på 66. *Tyveri og indbrud* kommer lige efter med en score på 68, mens *Hensynsløs adfærd* er den kriminalitetsform, der skaber mindst utryghed med en score på 78.

Anmeldelsesindekset

Ifølge Anmeldelsesindekset er *Tyveri og indbrud* den kriminalitetsform, der anmeldes mest. Det ses af scoren på 63. *Hensynsløs adfærd* er med en score på 95 den kriminalitetsform, der anmeldes mindst, mens *Personlig sikkerhed* placerer sig i mellem de to med en score på 88.


Scoren på Anmeldelsesindekset viser den anmeldte kriminalitet, mens scoren på indekset for *Nabolagsproblemer* viser borgernes oplevelse af nabolagsproblemer. I Københavns Politi er scoren på Anmeldelsesindekset på 79, mens scoren på indekset for *Nabolagsproblemer* er 63. Spændet mellem de to indeksscorer er lidt større i Københavns Kommune, hvor scoren på Anmeldelsesindekset er 82, og scoren på indekset for *Nabolagsproblemer* er 62. Indeksscorerne indikerer, at borgerne i Københavns Kommune oplever omtrent den samme grad af nabolagsproblemer, mens der er en lavere grad af anmeldelser i Københavns Kommune sammenlignet med Københavns Politi.

Blågården i Københavns Kommune

Blågården har en noget lavere score på Spørgeskemaindekset end Københavns Kommune, mens scoren på Anmeldelsesindekset er den samme. Borgerne i Blågården oplever en væsentligt højere grad af nabolagsproblemer end borgerne i Københavns Kommune, men det gør kun borgerne i Blågården marginalt mere utrygge.

I det særligt udsatte boligområde Blågården i Københavns Kommune er Spørgeskemaindekset på 59 og Anmeldelsesindekset på 82, jævnfør Figur 78. Scoren på Spørgeskemaindekset er noget lavere for Blågården end for Københavns Kommune, der har en score på 66, mens scoren på Anmeldelsesindekset er den samme for Blågården og kommunen. Det vil sige, at borgerne i Blågården er noget mere utrygge end borgerne i Københavns Kommune, mens der er den samme grad af anmeldelser i boligområdet som i kommunen. Det kan dog skyldes, at anmeldelseesscoren for Blågården kan være underrapporteret.³⁸

Figur 78. Tryghedsindeks for Blågården



Spørgeskemaindekset

Spørgeskemaindekset er et gennemsnit af scoren for borgernes vurdering af *Nabolagsproblemer*, der ligger på 48, og scoren for borgernes *Oplevede tryghed*, der ligger på 69. I Københavns Kommune er de tilsvarende indeksscorer på henholdsvis 62 og 71. Borgerne i Blågården oplever således en væsentligt højere grad af nabolagsproblemer, mens de er marginalt mere utrygge end borgerne i Københavns Kommune.

Ses der på indekset for *Nabolagsproblemer*, fremgår det, at alle tre kriminalitetsformer forekommer i væsentligt højere grad i Blågården end i Københavns Kommune. *Hensynsløs adfærd* er den kriminalitetsform, som borgerne oplever mest med en score på 40. *Tyveri og indbrud* er med en score på 53 den

³⁸ I det anmeldelser uden en specifik adresse ikke indgår i opgørelsen over antallet af anmeldelser for Blågården, kan anmeldelseesscoren være underrapporteret. Det vil sige, at anmeldelseesscoren kan være højere i indekset, end den ville være, hvis alle anmeldelser indgik i opgørelsen. Der skal derfor tages forbehold for en direkte sammenligning mellem Blågården og Københavns Kommune, hvor anmeldelseesscoren ligeledes er underrapporteret.

kriminalitetsform, som borgerne oplever mindst, efterfulgt af *Personlig sikkerhed*, der har en score på 51.

Af indekset for *Oplevet tryghed* fremgår det, at *Personlig sikkerhed* er den kriminalitetsform, der skaber størst utryghed. Det ses af scoren på 63. *Hensynsløs adfærd* er den kriminalitetsform, der skaber mindst utryghed med en score på 76, mens *Tyveri og indbrud* placerer sig i mellem de to med en score på 69.

Anmeldelsesindekset

Ifølge Anmeldelsesindekset er *Tyveri og indbrud* den kriminalitetsform, der anmeldes mest. Det ses af scoren på 67. *Hensynsløs adfærd* er med en score på 91 den kriminalitetsform, der anmeldes mindst, mens *Personlig sikkerhed* placerer sig i mellem de to med en score på 88.


Scoren på Anmeldelsesindekset viser den anmeldte kriminalitet, mens scoren på indekset for *Nabolagsproblemer* viser borgernes oplevelse af nabolagsproblemer. I Københavns Kommune er scoren på Anmeldelsesindekset på 82, mens scoren på indekset for *Nabolagsproblemer* er 62. Spændet mellem de to indeksscorer er væsentligt større i Blågården, hvor scoren på Anmeldelsesindekset er 82, og scoren på indekset for *Nabolagsproblemer* er 48. Indeksscorerne indikerer, at borgerne i Blågården oplever en væsentligt højere grad af nabolagsproblemer end borgerne i Københavns Kommune, mens der er den samme grad af anmeldelser Blågården som i Københavns Kommune. Det kan dog skyldes, at anmeldelsesscoren for Blågården kan være underrapporteret.

Mjølnerparken i Københavns Kommune

Mjølnerparken har en væsentligt lavere score på Spørgeskemaindekset end Københavns Kommune, mens scoren på Anmeldelsesindekset er noget højere end for kommunen. På trods af, at borgerne i Mjølnerparken oplever en væsentligt højere grad af nabolagsproblemer og er noget mere utrygge end borgerne i Københavns Kommune, er der en noget lavere grad af anmeldelser i Mjølnerparken end i kommunen.

I det særligt udsatte boligområde Mjølnerparken i Københavns Kommune er Spørgeskemaindekset på 57 og Anmeldelsesindekset på 88, jævnfør Figur 79. Scoren på Spørgeskemaindekset er væsentligt lavere for Mjølnerparken end for Københavns Kommune, der har en score på 66, mens scoren på Anmeldelsesindekset er noget højere end scoren på 82 for Københavns Kommune. Det vil sige, at borgerne i Mjølnerparken er væsentligt mere utrygge end borgerne i Københavns Kommune, mens der er en noget lavere grad af anmeldelser i boligområdet end i kommunen. Det kan dog skyldes, at anmeldelsesscoren for Mjølnerparken kan være underrapporteret.³⁹

Figur 79. Tryghedsindeks for Mjølnerparken



Spørgeskemaindekset

Spørgeskemaindekset er et gennemsnit af scoren for borgernes vurdering af *Nabolagsproblemer*, der ligger på 51, og scoren for borgernes *Oplevede tryghed*, der ligger på 64. I Københavns Kommune er de tilsvarende indeksscorer på henholdsvis 62 og 71. Borgerne i Mjølnerparken oplever således en væsentligt højere grad af nabolagsproblemer, og de er samtidig noget mere utrygge end borgerne i Københavns Kommune.

Ses der på indekset for *Nabolagsproblemer*, fremgår det, at der – med undtagelse af *Tyveri og indbrud* – forekommer en væsentligt højere grad af nabolagsproblemer i Mjølnerparken sammenlignet med Københavns Kommune. *Hensynsløs adfærd* er

³⁹ I det anmeldelser uden en specifik adresse ikke indgår i opgørelsen over antallet af anmeldelser for Mjølnerparken, kan anmeldelsesscoren være underrapporteret. Det vil sige, at anmeldelsesscoren kan være højere i indekset, end den ville være, hvis alle anmeldelser indgik i opgørelsen. Der skal derfor tages forbehold for en direkte sammenligning mellem Mjølnerparken og Københavns Kommune, hvor anmeldelsesscoren ligeledes er underrapporteret.

den kriminalitetsform, som borgerne oplever mest med en score på 41. *Personlig sikkerhed* er den kriminalitetsform, som borgerne oplever mindst med en score på 57, efterfulgt af *Tyveri og indbrud*, der har en score på 54.

Af indekset for *Oplevet tryghed* fremgår det, at *Personlig sikkerhed* er den kriminalitetsform, der skaber størst utryghed. Det ses af scoren på 60. *Tyveri og indbrud* kommer lige efter med en score på 61, mens *Hensynsløs adfærd* er den kriminalitetsform, der skaber mindst utryghed med en score på 70.

Anmeldelsesindekset

Ifølge Anmeldelsesindekset er *Tyveri og indbrud* den kriminalitetsform, der anmeldes mest. Det ses af scoren på 75. *Hensynsløs adfærd* er med en score på 99 den kriminalitetsform, der anmeldes mindst. *Personlig sikkerhed* placerer sig mellem de to med en score på 91.


Scoren på Anmeldelsesindekset viser den anmeldte kriminalitet, mens scoren på indekset for *Nabolagsproblemer* viser borgernes oplevelse af nabolagsproblemer. I Københavns Kommune er scoren på Anmeldelsesindekset på 82, mens scoren på indekset for *Nabolagsproblemer* er 62. Spændet mellem de to indeksscorer er markant større i Mjølnerparken, hvor scoren på Anmeldelsesindekset er 88, og scoren på indekset for *Nabolagsproblemer* er 51. Indeksscorerne indikerer, at borgerne i Mjølnerparken oplever en væsentligt højere grad af nabolagsproblemer end borgerne i Københavns Kommune, mens der omvendt er en lavere grad af anmeldelser i Mjølnerparken end i Københavns Kommune. Det kan dog skyldes, at anmeldelsesscoren for Mjølnerparken kan være underrapporteret.

Tingbjerg i Københavns Kommune

Tingbjerg har en væsentligt lavere score på Spørgeskemaindekset end Københavns Kommune, mens scoren på Anmeldelsesindekset er noget højere. Selvom borgerne i Tingbjerg oplever omtrent den samme grad af nabolagsproblemer som i Københavns Kommune, er de markant mere utrygge end borgerne i kommunen.

I det særligt udsatte boligområde Tingbjerg i Københavns Kommune er Spørgeskemaindekset på 57 og Anmeldelsesindekset på 90, jævnfør Figur 80. Scoren på Spørgeskemaindekset er væsentligt lavere for Tingbjerg end for Københavns Kommune, der har en score på 66, mens scoren på Anmeldelsesindekset er noget højere for Tingbjerg end scoren på 82 for Københavns Kommune. Det vil sige, at borgerne i Tingbjerg er væsentligt mere utrygge end borgerne i Københavns Kommune, mens der er en noget lavere grad af anmeldelser i boligområdet end i kommunen. Det kan dog skyldes, at anmeldelse scoren for Tingbjerg kan være underrapporteret.⁴⁰

Figur 80. Tryghedsindeks for Tingbjerg



Spørgeskemaindekset

Spørgeskemaindekset er et gennemsnit af scoren for borgernes vurdering af *Nabolagsproblemer*, der ligger på 61, og scoren for borgernes *Oplevede tryghed*, der ligger på 52. I Københavns Kommune er de tilsvarende indeksscorer på henholdsvis 62 og 71. Borgerne i Tingbjerg oplever således omtrent den samme grad af nabolagsproblemer, mens de er markant mere utrygge end borgerne i Københavns Kommune.

Ses der på indekset for *Nabolagsproblemer*, fremgår det, at *Tyveri og indbrud* er den kriminalitetsform, som borgerne oplever mest. Det ses af scoren på 58. *Personlig sikkerhed* er den kriminalitetsform, som borgerne oplever mindst med en score på 64, efterfulgt af *Hensynsløs adfærd*, der har en score på 61.

⁴⁰ I det anmeldelser uden en specifik adresse ikke indgår i opgørelsen over antallet af anmeldelser for Tingbjerg, kan anmeldelse scoren være underrapporteret. Det vil sige, at anmeldelse scoren kan være højere i indekset, end den ville være, hvis alle anmeldelser indgik i opgørelsen. Der skal derfor tages forbehold for en direkte sammenligning mellem Tingbjerg og Københavns Kommune, hvor anmeldelse scoren ligeledes er underrapporteret.

Af indekset for *Oplevet tryghed* fremgår det, at alle tre kriminalitetsformer gør borgerne i Tingbjerg markant mere utrygge end borgerne i Københavns Kommune. *Personlig sikkerhed* samt *Tyveri og indbrud* er de kriminalitetsformer, der skaber størst utryghed. Det ses af scorerne på 47. *Hensynsløs adfærd* er den kriminalitetsform, der skaber mindst utryghed med en score på 61.

Anmeldelsesindekset

Ifølge Anmeldelsesindekset er *Tyveri og indbrud* den kriminalitetsform, der anmeldes mest. Det ses af scoren på 82. *Hensynsløs adfærd* er med en score på 99 den kriminalitetsform, der anmeldes mindst. *Personlig sikkerhed* placerer sig i mellem de to med en score på 88.


Scoren på Anmeldelsesindekset viser den anmeldte kriminalitet, mens scoren på indekset for *Nabolagsproblemer* viser borgernes oplevelse af nabolagsproblemer. I Københavns Kommune er scoren på Anmeldelsesindekset på 82, mens scoren på indekset for *Nabolagsproblemer* er 62. Spændet mellem de to indeksscorer er væsentligt større i Tingbjerg, hvor scoren på Anmeldelsesindekset er 90, og scoren på indekset for *Nabolagsproblemer* er 61. Indeksscorerne indikerer, at borgerne i Tingbjerg oplever omtrent den samme grad af nabolagsproblemer som borgerne i Københavns Kommune, mens der er en lavere grad af anmeldelser i Tingbjerg sammenlignet med Københavns Kommune. Det kan dog skyldes, at anmeldelse scoren for Tingbjerg kan være underrapporteret.

Folehaven i Københavns Kommune

Folehaven har en lidt lavere score på Spørgeskemaindekset end Københavns Kommune, mens scoren på Anmeldelsesindekset er lidt højere. Borgerne i Folehaven oplever en lidt lavere grad af nabolagsproblemer end borgerne i Københavns Kommune, men de er væsentligt mere utrygge.

I det særligt udsatte boligområde Folehaven er Spørgeskemaindekset på 63 og Anmeldelsesindekset på 87, jævnfør Figur 81. Scoren på Spørgeskemaindekset er lidt lavere for Folehaven end for Københavns Kommune, der har en score på 66, mens scoren på Anmeldelsesindekset for Folehaven er lidt højere end scoren på 82 for Københavns Kommune. Det vil sige, at borgerne i Folehaven er lidt mere utrygge end borgerne i Københavns Kommune, mens der er en lidt lavere grad af anmeldelser i boligområdet end i kommunen. Det kan dog skyldes, at anmeldelsesscoren for Folehaven kan være underrapporteret.⁴¹

Figur 81. Tryghedsindeks for Folehaven



Spørgeskemaindekset

Spørgeskemaindekset er et gennemsnit af scoren for borgernes vurdering af *Nabolagsproblemer*, der ligger på 66, og scoren for borgernes *Oplevede tryghed*, der ligger på 60. I Københavns Kommune er de tilsvarende indeksscorer på henholdsvis 62 og 71. Borgerne i Folehaven oplever således en lidt lavere grad af nabolagsproblemer, mens de er væsentligt mere utrygge end borgerne i Københavns Kommune.

Ses der på indekset for *Nabolagsproblemer*, fremgår det, at *Hensynsløs adfærd* er den kriminalitetsform, som borgerne oplever mest med en score på 61, efterfulgt af *Tyveri og indbrud*, der har en score på 64. *Personlig sikkerhed* er den kriminalitetsform, som borgerne oplever mindst med en score på 72.

⁴¹ I det anmeldelser uden en specifik adresse ikke indgår i opgørelsen over antallet af anmeldelser for Folehaven, kan anmeldelsesscoren være underrapporteret. Det vil sige, at anmeldelsesscoren kan være højere i indekset, end den ville være, hvis alle anmeldelser indgik i opgørelsen. Der skal derfor tages forbehold for en direkte sammenligning mellem Folehaven og Københavns Kommune, hvor anmeldelsesscoren ligeledes er underrapporteret.

Af indekset for *Oplevet tryghed* fremgår det, at alle tre kriminalitetsformer gør borgerne i Folehaven væsentligt mere utrygge sammenlignet med Københavns Kommune. *Tyveri og indbrud* er den kriminalitetsform, der skaber størst utryghed. Det ses af scoren på 56. *Personlig sikkerhed* kommer lige efter med en score på 57, mens *Hensynsløs adfærd* er den kriminalitetsform, der skaber mindst utryghed med en score på 67.

Anmeldelsesindekset

Ifølge Anmeldelsesindekset er *Personlig sikkerhed* den kriminalitetsform, der anmeldes mest. Det ses af scoren på 76. *Hensynsløs adfærd* er med en score på 96 den kriminalitetsform, der anmeldes mindst. *Tyveri og indbrud* placerer sig i mellem de to med en score på 88.

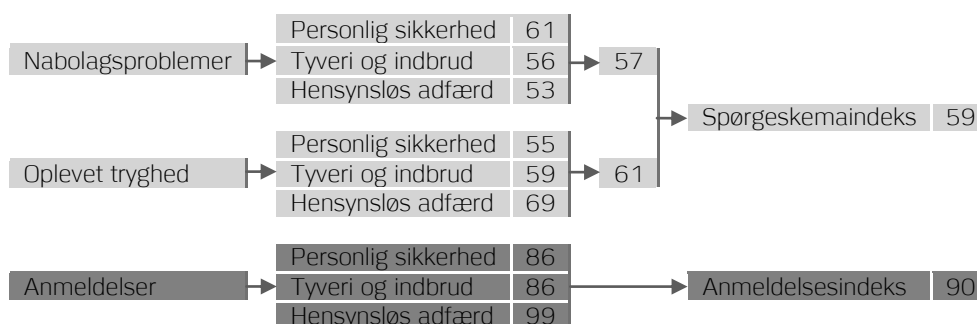
Scoren på Anmeldelsesindekset viser den anmeldte kriminalitet, mens scoren på indekset for *Nabolagsproblemer* viser borgernes oplevelse af nabolagsproblemer. I Københavns Kommune er scoren på Anmeldelsesindekset på 82, mens scoren på indekset for *Nabolagsproblemer* er 62. Spændet mellem de to indeksscorer er omtrent det samme i Folehaven, hvor scoren på Anmeldelsesindekset er 87, og scoren på indekset for *Nabolagsproblemer* er 66. Sammenlignet med Københavns Kommune oplever borgerne i Folehaven en lidt lavere grad af nabolagsproblemer, ligesom der er en lavere grad af anmeldelser i Folehaven end i Københavns Kommune.

Remisevænget i Københavns Kommune

Remisevænget har en noget lavere score på Spørgeskemaindekset end Københavns Kommune, mens scoren på Anmeldelsesindekset er noget højere end for kommunen. På trods af, at borgerne på Remisevænget kun oplever en lidt højere grad af nabolagsproblemer end borgerne i Københavns Kommune, er de væsentligt mere utrygge end borgerne i kommunen.

I det særligt udsatte boligområde Remisevænget i Københavns Kommune er Spørgeskemaindekset på 59 og Anmeldelsesindekset på 90, jævnfør Figur 82. Scoren på Spørgeskemaindekset er noget lavere for Remisevænget end for Københavns Kommune, der har en score på 66, mens scoren på Anmeldelsesindekset for Remisevænget er noget højere end scoren på 82 for Københavns Kommune. Det vil sige, at borgerne på Remisevænget er noget mere utrygge, mens der er en noget lavere grad af anmeldelser i boligområdet end i Københavns Kommune. Det kan dog skyldes, at anmeldelsesscoren for Remisevænget kan være underrapporteret.⁴²

Figur 82. Tryghedsindeks for Remisevænget



Spørgeskemaindekset

Spørgeskemaindekset er et gennemsnit af scoren for borgernes vurdering af *Nabolagsproblemer*, der ligger på 57, og scoren for borgernes *Oplevede tryghed*, der ligger på 61. I Københavns Kommune er de tilsvarende indeksscorer på henholdsvis 62 og 71. Borgerne på Remisevænget oplever således en lidt højere grad af nabolagsproblemer, mens de er væsentligt mere utrygge end borgerne i Københavns Kommune.

Ses der på indekset for *Nabolagsproblemer*, fremgår det, at *Hensynsløs adfærd* er den kriminalitetsform, som borgerne oplever mest. Det ses af scoren på 53. *Tyveri og indbrud* placerer sig lige efter med en score på 56, mens *Personlig sikkerhed* med en score på 61 er den kriminalitetsform, som borgerne oplever mindst. Denne

⁴² Idet anmeldelser uden en specifik adresse ikke indgår i opgørelsen over antallet af anmeldelser for Remisevænget, kan anmeldelsesscoren være underrapporteret. Det vil sige, at anmeldelsesscoren kan være højere i indekset, end den ville være, hvis alle anmeldelser indgik i opgørelsen. Der skal derfor tages forbehold for en direkte sammenligning mellem Remisevænget og Københavns Kommune, hvor anmeldelsesscoren ligeledes er underrapporteret.

kriminalitetsform forekommer dog i væsentligt højere grad på Remisevænget end i Københavns Kommune, hvor scoren for *Personlig sikkerhed* er 71.

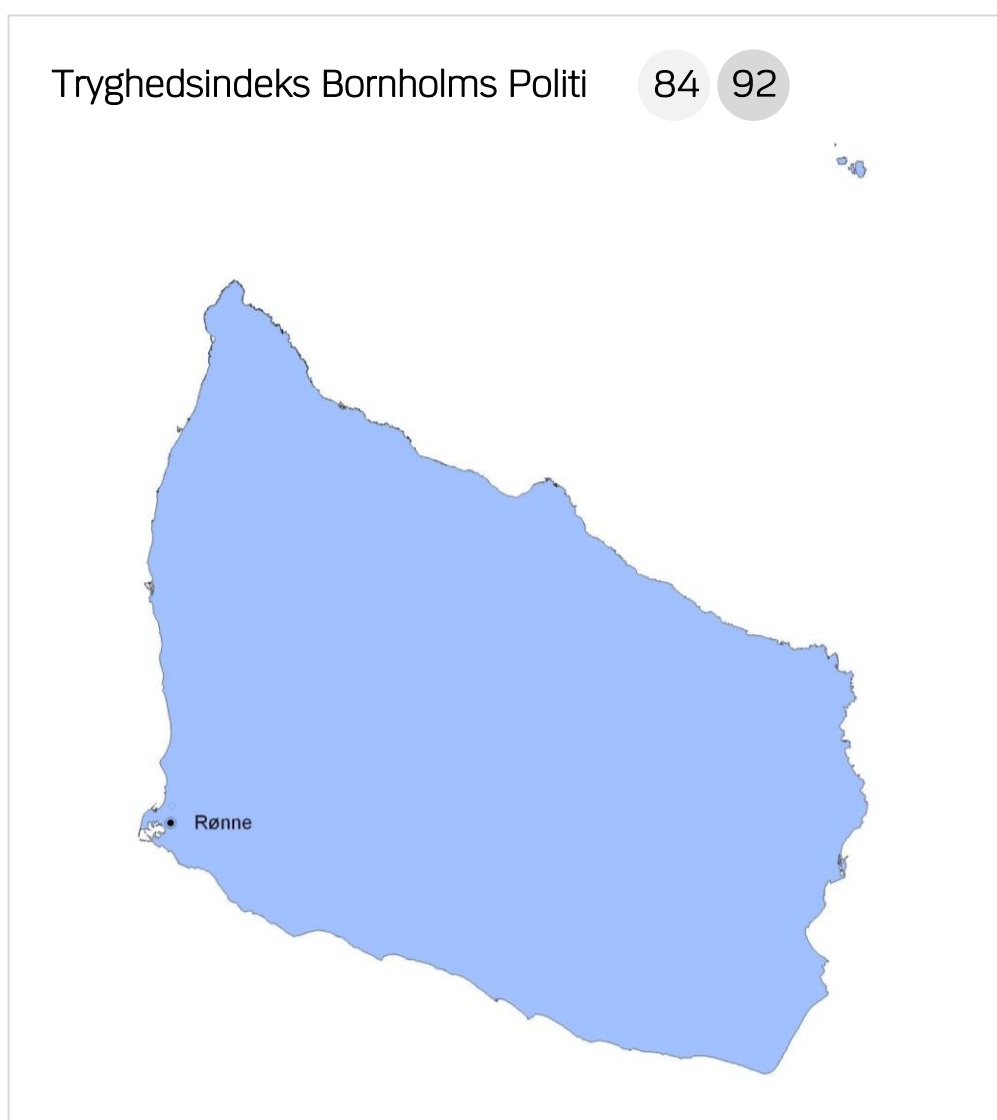
Af indekset for *Oplevet tryghed* fremgår det, at alle tre kriminalitetsformer gør borgerne på Remisevænget væsentligt mere utrygge end i Københavns Kommune. *Personlig sikkerhed* er den kriminalitetsform, der skaber størst utryghed, efterfulgt af *Tyveri og indbrud*. Det ses af scorerne på henholdsvis 55 og 59. *Hensynsløs adfærd* er den kriminalitetsform, der skaber mindst utryghed med en score på 69.

Anmeldelsesindekset

Ifølge Anmeldelsesindekset er *Personlig sikkerhed* samt *Tyveri og indbrud* de kriminalitetsformer, der anmeldes mest. Det ses af scorerne på 86. *Hensynsløs adfærd* er den kriminalitetsform, der anmeldes mindst, hvilket ses af scoren på 99.

Scoren på Anmeldelsesindekset viser den anmeldte kriminalitet, mens scoren på indekset for *Nabolagsproblemer* viser borgernes oplevelse af nabolagsproblemer. I Københavns Kommune er scoren på Anmeldelsesindekset på 82, mens scoren på indekset for *Nabolagsproblemer* er 62. Spændet mellem de to indeksscorer er væsentligt større på Remisevænget, hvor scoren på Anmeldelsesindekset er 90, og scoren på indekset for *Nabolagsproblemer* er 57. Indeksscorerne indikerer, at borgerne på Remisevænget oplever en lidt højere grad af nabolagsproblemer end borgerne i Københavns Kommune, mens der omvendt er en lavere grad af anmeldelser på Remisevænget end i Københavns Kommune. Det kan dog skyldes, at anmeldelsesscoren for Remisevænget kan være underrapporteret.

16. Bornholms Politi



Tryghedsindekset består af scoren på Spørgeskema indekset, som er angivet med en lysegrå ring til venstre, og scoren på Anmeldelsesindekset, som er angivet med en mørkegrå ring til højre.

I Bornholms Politi føler 98 procent af borgerne sig grundlæggende trygge i deres nabolag, mens én procent føler sig utrygge. Der er således en signifikant større andel af trygge borgere i Bornholms Politi end i hele Danmark, hvor 89 procent af borgerne føler sig trygge. Samtidig er andelen af utrygge borgere i Bornholms Politi signifikant lavere sammenlignet med de otte procent, der i hele Danmark føler sig utrygge.

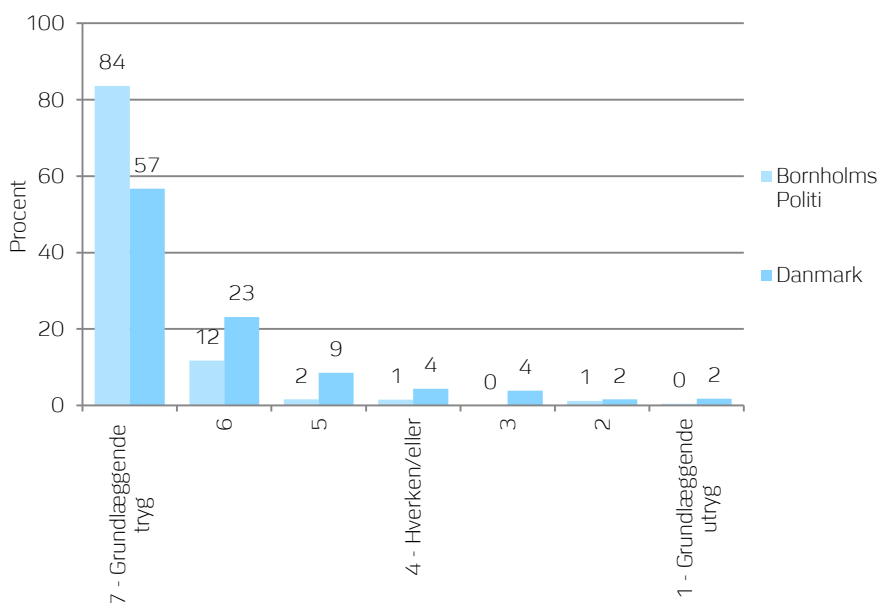
93 procent af borgerne i Bornholms Politi har tillid til, at politiet vil hjælpe dem, hvis de har brug for det. Det er en signifikant højere andel end i hele Danmark, hvor 84 procent af borgerne har tillid til politiet.

Tryghedsindekset for Bornholms Politi viser et væsentligt højere tryghedsniveau og en noget lavere grad af anmeldelser sammenlignet med hele Danmark. Borgerne i Bornholms Politi oplever en væsentligt lavere grad af nabolagsproblemer, og de er samtidig væsentligt mere trygge end borgerne i hele Danmark.

Borgernes grundlæggende tryghed

I Bornholms Politi har 84 procent af borgerne svaret, at de grundlæggende føler sig trygge i deres nabolag, jævnfør Figur 83. Det er signifikant højere end i hele Danmark, hvor 57 procent af borgerne grundlæggende føler sig trygge. Samlet set føler 98 procent af borgerne i Bornholms Politi sig trygge i deres nabolag i en eller anden grad, hvilket er signifikant højere end i hele Danmark, hvor 89 procent føler sig trygge i en eller anden grad. Én procent føler sig utryg i et eller andet omfang i Bornholms Politi, hvor det i hele Danmark er otte procent af borgerne. Der er således en signifikant lavere andel af borgere i Bornholms Politi, der føler sig utrygge, sammenlignet med hele Danmark.

Figur 83. Borgernes grundlæggende tryghed i deres nabolag i Bornholms Politi og i hele Danmark



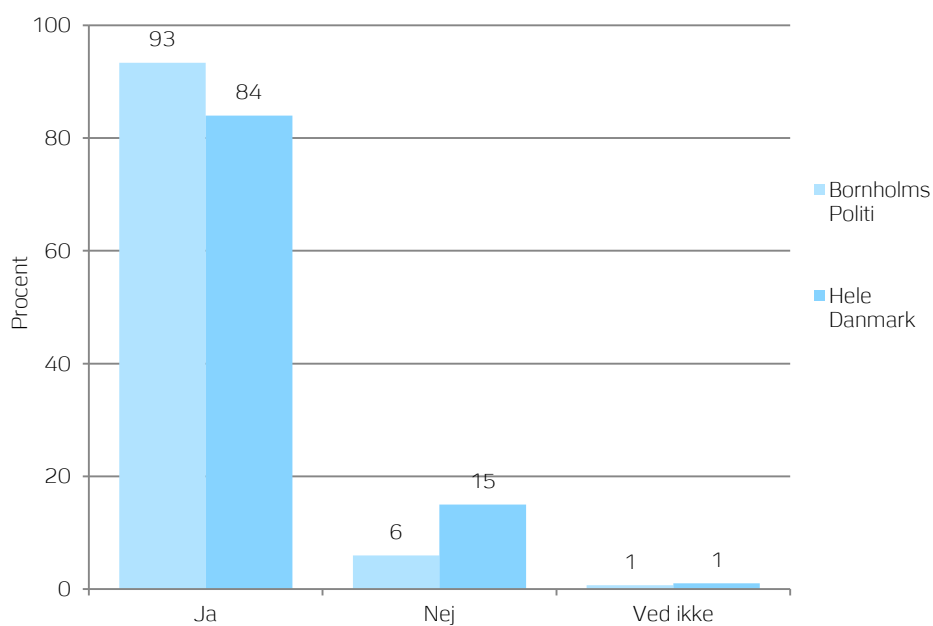
Spørgsmål: "På en skala fra 1-7, hvor 7 er "jeg føler mig grundlæggende tryk i mit nabolag" og 1 er "jeg føler mig grundlæggende utryk i mit nabolag", hvor tryk eller utryk føler du dig så?"

Borgernes tillid til politiet

I Bornholms Politi er 93 procent af borgerne enige i, at de har tillid til, at politiet vil hjælpe, hvis de får brug for det, mens 6 procent ikke er enige i udsagnet. En procent har svaret "Ved ikke".

Andelen af borgere i Bornholms Politi, der har tillid til politiet, er signifikant højere end i hele Danmark, hvor 84 procent af borgerne er enige i udsagnet. Samtidig er andelen af borgere i Bornholms Politi, der ikke har tillid til, at politiet vil hjælpe, signifikant lavere end i hele Danmark, hvor 15 procent ikke har tillid til politiet.

Figur 84. Borgernes tillid til politiet i Bornholms Politi og i hele Danmark




Spørgsmål: "Er du enig i følgende udsagn?: Jeg har tillid til, at politiet vil hjælpe mig, hvis jeg har brug for det."

Tryghedsindeks for Bornholms Politi

Bornholms Politi har en væsentligt højere score på Spørgeskemaindekset og en noget højere score på Anmeldelsesindekset end for hele Danmark. Borgerne i Bornholms Politi oplever en væsentligt lavere grad af nabolagsproblemer, og de er samtidig væsentligt mere trygge sammenlignet med borgerne i hele Danmark.

I Bornholms Politi er Spørgeskemaindekset på 84 og Anmeldelsesindekset på 92, jævnfør Figur 85. Scoren på Spørgeskemaindekset er væsentligt højere end for hele Danmark, hvor scoren er 74, mens scoren på Anmeldelsesindekset er noget højere sammenlignet med scoren på 85 for hele Danmark, jævnfør Figur 7 på side 13. Det vil sige, at borgerne i Bornholms Politi er væsentligt mere trygge end borgerne i hele Danmark samtidig med, at graden af anmeldelser er noget lavere i politikredsen sammenlignet med hele landet.

Figur 85. Tryghedsindeks for Bornholms Politi



Personlig sikkerhed omfatter Trusler, Vold, Salg af narkotika, Stof- og alkoholmisbrugere, Tilråb når man færdes på gaden, Ballade på gaden og Gener fra grupper af unge. *Tyveri og indbrud* omfatter Indbrud eller forsøg på indbrud, Cykeltyveri, Biltyveri, Tyveri fra bil og Tyveri af taske eller pung. *Hensynsløs adfærd* omfatter Graffiti, Affald på gaden, Hensynsløs knallertkørsel, Hensynsløs kørsel i øvrigt og Støjgener fra andre beboere.

Spørgeskemaindekset

Spørgeskemaindekset er et gennemsnit af scoren for borgernes vurdering af *Nabolagsproblemer*, der ligger på 88, og scoren for borgernes *Oplevede tryghed*, der ligger på 80. I hele Danmark er de tilsvarende indeksscorer på henholdsvis 77 og 70. Borgerne i Bornholms Politi oplever således en væsentligt lavere grad af nabolagsproblemer, ligesom de er væsentligt mere trygge sammenlignet med borgerne i hele Danmark.

Ses der på indekset for *Nabolagsproblemer*, fremgår det, at *Hensynsløs adfærd* er den kriminalitetsform, som borgerne oplever mest. Det ses af scoren på 82. *Personlig sikkerhed* er den kriminalitetsform, som borgernes oplever mindst, hvilket ses af scoren på 92. *Tyveri og indbrud* placerer sig i mellem de to med en score på 89. Denne kriminalitetsform forekommer i øvrigt i markant lavere grad end i hele Danmark, hvor scoren er 71.

Af indekset for *Oplevet tryghed* fremgår det, at *Personlig sikkerhed* samt *Tyveri og indbrud* skaber væsentligt mindre utryghed i Bornholms Politi sammenlignet med hele Danmark. Disse kriminalitetsformer har en score på henholdsvis 80 og 81 i politikredsen, mens de har en score hver på 67 i hele Danmark. *Hensynsløs adfærd* har en score på 81.

Anmeldelsesindekset

Ifølge Anmeldelsesindekset er *Personlig sikkerhed* med en score på 89 den kriminalitetsform, der anmeldes mest, efterfulgt af *Hensynsløs adfærd*, der har en score på 91. *Tyveri og indbrud* er den kriminalitetsform, der anmeldes mindst med en score på 97. Denne kriminalitetsform anmeldes i markant lavere grad end i hele Danmark, hvor scoren er 81.

Scoren på Anmeldelsesindekset viser den anmeldte kriminalitet, mens scoren på indekset for *Nabolagsproblemer* viser borgernes oplevelse af nabolagsproblemer. I hele Danmark er scoren på Anmeldelsesindekset på 85, mens scoren på indekset for *Nabolagsproblemer* er 77. Spændet mellem de to indeksscorer er lidt mindre i Bornholms Politi, hvor scoren på Anmeldelsesindekset er 92, og scoren på indekset for *Nabolagsproblemer* er 88. Indeksscorerne indikerer, at borgerne i Bornholms Politi oplever en væsentligt lavere grad af nabolagsproblemer end borgerne i hele Danmark, og at der er en lavere grad af anmeldelser i Bornholms Politi sammenlignet med hele Danmark.

Bilag 1. Oversigt over de 34 særligt udsatte boligområder

| Særligt udsat boligområde | Indbyggertal | Kommune | Politikreds |
|--|--------------|---------------|---------------------------------------|
| Sebbersundvej mv. | 1.015 | Aalborg | Nordjyllands Politi |
| Kildeparken (Blå-, Fyr-, Ravn-, Hvidkilde) | 1.722 | Aalborg | Nordjyllands Politi |
| Løvvangen | 2.482 | Aalborg | Nordjyllands Politi |
| Bispehaven | 1.723 | Aarhus | Østjyllands Politi |
| Gellerupparken/Toveshøj | 4.907 | Aarhus | Østjyllands Politi |
| Havrevej | 891 | Thisted | Midt- og Vestjyllands Politi |
| Houlkærvænget | 728 | Viborg | Midt- og Vestjyllands Politi |
| Gullestrup | 755 | Herning | Midt- og Vestjyllands Politi |
| Korskærparken | 1.415 | Fredericia | Sydøstjyllands Politi |
| Sundparken | 1.116 | Horsens | Sydøstjyllands Politi |
| Skovvejen/Skovparken | 1.860 | Kolding | Sydsøstjyllands Politi |
| Løget By | 1.348 | Vejle | Sydøstjyllands Politi |
| Finlandsparken | 1.057 | Vejle | Sydøstjyllands Politi |
| Nørager/Søstjernevej m.fl. | 957 | Sønderborg | Syd- og Sønderjyllands Politi |
| Stengårdsvej-kvarteret | 1.379 | Esbjerg | Syd- og Sønderjyllands Politi |
| Vollsmose | 6.356 | Odense | Fyns Politi |
| Ringparken | 1.439 | Slagelse | Sydsjælland og Lolland-Fasters Politi |
| Motalavej | 1.285 | Slagelse | Sydsjælland og Lolland-Fasters Politi |
| Askerød | 1.122 | Greve | Midt- og Vestsjælland Politi |
| Ellemarken | 1.786 | Køge | Midt- og Vestsjællands Politi |
| Karlemoseparken | 1.130 | Køge | Midt- og Vestsjællands Politi |
| Farum Midtpunkt | 2.451 | Furesø | Nordsjællands Politi |
| Nøjsomhed | 827 | Helsingør | Nordsjællands Politi |
| Egedalsvænge m.v. (Kokkedal) | 2.873 | Fredensborg | Nordsjællands Politi |
| Kongens Vænge (Østervang) | 1.288 | Hillerød | Nordsjællands Politi |
| Gadehavegård | 1.892 | Høje-Taastrup | Københavns Vestegns Politi |
| Avedøre Stationsby | 4.283 | Hvidovre | Københavns Vestegns Politi |
| Værebroparken | 2.177 | Gladsaxe | Københavns Vestegns Politi |
| Hjortegården | 1.477 | Herlev | Københavns Vestegns Politi |
| Blågården, Indre Nørrebro | 12.596 | København | Københavns Politi |
| Mjølnerparken, Ydre Nørrebro | 11.332 | København | Københavns Politi |
| Tingbjerg/Utterslevhuse og Gadelandet | 9.834 | København | Københavns Politi |
| Folehaven | 1.708 | København | Københavns Politi |
| Remisevænget | 2.857 | København | Københavns Politi |